

**СОВЕТ НАРОДНЫХ ДЕПУТАТОВ РЕПЬЕВСКОГО
МУНИЦИПАЛЬНОГО РАЙОНА ВОРОНЕЖСКОЙ ОБЛАСТИ**

РЕШЕНИЕ

«20» декабря 2018 г. №186

с. Репьевка

**Об утверждении Стратегии
социально-экономического
развития Репьевского
муниципального района
Воронежской области на период
до 2035 года**

В соответствии с Федеральным законом Российской Федерации от 06.10.2003 №131-ФЗ «Об общих принципах организации местного самоуправления в Российской Федерации», Федеральным законом от 28.06.2014 №172-ФЗ «О стратегическом планировании в Российской Федерации», Уставом Репьевского муниципального района, учитывая результаты публичных слушаний по данному вопросу, Совет народных депутатов Репьевского муниципального района Воронежской области **решил:**

1. Утвердить Стратегию социально-экономического развития Репьевского муниципального района Воронежской области на период до 2035 года согласно приложению.

2. Решение Совета народных депутатов Репьевского муниципального района от 29.11.2011 № 204 «Об утверждении Стратегии социально-экономического развития Репьевского муниципального района на период до 2020 года» признать утратившим силу.

3. Настоящее решение вступает в законную силу с момента его официального опубликования и распространяет свое действия на правоотношения с 01.01.2019. |

[Глава Репьевского]
муниципального района



[В.И. Рахманина]

Приложение к

к решению Совета народных депутатов
Репьевского муниципального района
Воронежской области
от «20» декабря 2018 г. №186

СТРАТЕГИЯ
социально-экономического развития
Репьевского муниципального района
Воронежской области
на период до 2035 года

Оглавление

Резюме.....	5
Введение	10
1. Оценка достижения ранее поставленных целей социально- экономического развития муниципального образования и результаты стратегического анализа	15
2. Миссия и система целей социально-экономического развития муниципального района	57
3. Три сценария социально-экономического развития муниципального образования и показатели достижения целей социально-экономического развития муниципального образования.	59
4. Задачи и способы достижения целей по направлениям социально-экономической политики муниципального района на долгосрочный период	78
5. Механизм реализации Стратегии социально-экономического развития Репьевского муниципального района Воронежской области на период до 2035 года.....	81
Приложения.....	89
Приложение 1. Цели, задачи и целевые показатели социально-экономического развития муниципального района во взаимосвязи с региональными.....	89
Приложение 2. Перечень муниципальных программ.....	107
Приложение 3. Перечень крупных инвестиционных проектов.....	109
Приложение 4. Перспективные экономические специализации	112

Резюме

Репьевский район – административная единица в составе Воронежской области. Район находится в западной части Воронежской области.

Площадь территории Репьевского муниципального района составляет 934 кв. км.

В состав Репьевского муниципального района входит 11 сельских поселений, на территории которых расположено 42 населенных пункта.

Среднегодовая численность постоянного населения района в 2016 году составила 15763 человека.

Район относится к числу аграрных. Основу производственной деятельности района составляет агропромышленный комплекс. Сельхозпредприятия специализируются на выращивании зерновых, кормовых и технических культур.

По результатам стратегического анализа определены специфические конкурентные преимущества и проблемы муниципального района.

Ключевые проблемы развития Репьевского муниципального района:

- Отсутствие предприятий переработки сельскохозяйственной продукции в районе
- Отсутствие инвестиционных возможностей у предприятий района (недостаток собственных средств предприятий для реализации инвестиционных проектов; отсутствие у предприятий-заемщиков реального залогового обеспечения кредитов)
- Проблемы демографического характера
- Недостаточная обеспеченность медицинскими кадрами
- Высокий уровень износа автомобильных дорог
- Значительный износ коммуникаций жилищно-коммунального хозяйства в поселениях, слабое внедрение новых технологий в области ЖКХ.

Конкурентные преимущества Репьевского муниципального района:

- Высокий потенциал развития сельскохозяйственного производства и переработки продукции АПК
- Развитая социальная инфраструктура (образование, культура, спорт)
- Наличие свободных площадок для реализации инвестиционных проектов
- Наличие рекреационных ресурсов для развития туризма (эко-, событийный)
- Поддержка общественного самоуправления.

SWOT-анализ социально-экономического развития муниципального образования

выявил следующие черты:

Сильные стороны (S):

- ✓ динамично развивающаяся отрасль сельского хозяйства, наличие предприятий, ресурсов и условий, необходимых для развития сельского хозяйства
- ✓ наличие ресурсов и условий, необходимых для привлечения внешних инвесторов, готовые площадки для инвест. проектов
- ✓ высокий уровень обеспеченности жильем
- ✓ благоприятные условия для комфортного проживания
- ✓ низкий уровень безработицы
- ✓ наличие энергетических мощностей для новых производств.

Слабые стороны (W):

- ✓ низкий уровень диверсификации экономики, недостаточно развита промышленность, малый бизнес
- ✓ недостаточное обеспечение медицинским персоналом
- ✓ неразвитая туристическая инфраструктура
- ✓ высокая степень износа коммуникаций ЖКХ в поселениях района
- ✓ низкий уровень развития транспортной инфраструктуры, автодорог с твердым покрытием
- ✓ низкая обеспеченность бюджета налоговыми и неналоговыми доходами.

Возможности (O)

- появление инноваций в сфере использования земельных ресурсов
- развитие перерабатывающей промышленности
- возрождение отечественного животноводства
- появление добывающих и строительных предприятий
- развитие внутриобластной, межрегиональной кооперации и интеграции
- повышение спроса на экологически чистую среду проживания
- привлечение дополнительных бюджетных инвестиций, участие района в реализации государственных программ
- рост спроса на туристические, рекреационные проекты.

Угрозы (T)

- нестабильность цен на сельскохозяйственную продукцию в условиях рынка
- тенденция старения населения, ухудшение демографической обстановки
- высокая конкуренция между районами за инвестора

- ухудшение состояния инженерной инфраструктуры в поселениях
- снижение экономической активности юридических и физических лиц.

Учет названных стратегических позиций позволил определить миссию Репьевского муниципального района Воронежской области следующим образом:

Миссия Репьевского района - район с развитым сельским хозяйством, район современного комфорта, культуры сельской жизни, с достойной работой и всесторонним развитием человека.

Генеральная цель на период до 2035 года - реализация потенциала развития района путем роста отрасли сельского хозяйства, развития перерабатывающей промышленности, роста возможностей местного бюджета, улучшения жизни граждан.

Стратегические приоритеты

1. Развитие отраслей сельского хозяйства и перерабатывающей промышленности
2. Повышение предпринимательской активности населения и организаций
3. Улучшение условий жизни и сохранения здоровья граждан
4. Экология и благоустройство

В качестве стратегических целей на период до 2035 года были выбраны следующие:

в рамках цели Воронежской области *«Достижение лидерских позиций Воронежской области по уровню развития человеческого капитала и качеству жизни населения, сокращение социально-экономического неравенства»*:

Цель 1 – Повышение уровня комфортности проживания в районе

Подцель 1.1. Улучшение условий жизни граждан и сохранение здоровья граждан (задачи 1.1.1. - Создание условий для снижения смертности, 1.1.2. - Поддержка роста доходов граждан)

Подцель 1.2 - Комплексная модернизация сферы ЖКХ и дорожной сети (задачи 1.2.1. - Улучшение качества автодорог района, 1.2.2. - Обновление объектов ЖКХ района)

Подцель 1.3 - Расширение возможностей образования, культуры, спорта, досуга в каждом сельском поселении района (задачи 1.3.1. - Формирование приверженности к здоровому образу жизни у населения, 1.3.2. - Повышение возможностей образования и досуга для жителей района)

Подцель 1.4 - Рост активности участия населения в общественной жизни района (задача 1.4.1. - Вовлечение граждан в систему общественного самоуправления, задача 1.4.2. - Увеличение объемов финансирования ТОСов и других форм общественного самоуправления)

в рамках цели Воронежской области *«Поддержание устойчивого развития экономики, укрепление позиций Воронежской области в национальном и мировом экономическом пространстве»:*

Цель 2 - Поддержка предпринимательской инициативы граждан, рост сельскохозяйственного и промышленного производства

Подцель 2.1. - Увеличение производства продукции предприятиями района (задачи 2.1.1. - Привлечение инвестиций в основной капитал, 2.1.2. - Поддержка роста производства продукции сельского хозяйства, 2.1.3. - Поддержка роста производства продукции промышленности)

Подцель 2.2 - Развитие малого бизнеса в районе (задача 2.2.1. - Поддержка реализации продукции МСП района, задача 2.2.2. - Рост доли занятых на субъектах МСП).

Ключевые проекты в рамках реализации Стратегии:

- Проект «Строительство животноводческого комплекса по откорму и выращиванию КРС на 2100 голов» (ООО «Истобное»)
- Проект «Развитие молочного животноводства» (ООО «Авангард-Агро-Воронеж»)
- Проект «Строительство молочного завода»
- Проект «Строительство элеватора на 150 тыс. тонн»
- Проект «Реконструкция здания районной больницы в с.Репьевка»
- Проект «Строительство жилья для работников социальной сферы»
- Проект «Расчистка русла реки Потудань в с.Репьевка»
- Проект «Проектирование и строительство очистных сооружений и сетей канализации в с.Репьевка»

Ожидаемые основные результаты (по целевому сценарию развития)

- Снижение смертности трудоспособного населения на 10%
- Рост обеспеченности врачами на 32%
- Рост доходов населения на 182 % к 2035г.
- Рост плотности автодорог с твердым покрытием в 1,32 раза
- Обновление 87% водопроводной сети, нуждающейся в замене
- Привлечение 3,6 тыс. человек к занятию физической культурой и спортом
- Рост расходов на культуру на 46%
- Рост охвата детей программами дополнительности образования на 49%
- Довести охват населения мероприятиями в сфере культуры до 82%

- Оснащение сельских клубов современным оборудованием составит 100 %
 - Увеличить количество благоустроенных мест отдыха в 4 раза к 2035 году
 - Рост участия жителей в общественном самоуправлении в 2 раза
 - Рост количество реализованных ежегодно проектов, инициированных ТОС и общественными организациями на 27%
- Увеличение объема инвестиций в основной капитал в 2,5 раза к 2035г. по отношению к 2016г.
 - Обеспечение прироста отрасли сельского хозяйства на 40% к 2035г. по отношению к 2016г.
 - Обеспечение прироста объемов производства молока на 30% к 2035г. по отношению к 2016г.
 - Обеспечение прироста объемов мяса скота и птицы на убой в живом весе на 100% к 2035г. по отношению к 2016г.
 - Рост объема отгруженных товаров собственного производства, выполненных работ и услуг собственными силами в промышленном производстве на 120%
 - Рост обеспеченности бюджета муниципального образования налоговыми и неналоговыми доходами на 14%
 - Увеличение оборота МСП на 96% к 2035г. по отношению к 2016г.
 - Рост доли занятых на субъектах МСП до 11% населения
 - Рост численности занятых в сфере малого и среднего предпринимательства на 50% по отношению к 2016 году

Введение

Стратегия социально-экономического развития Репьевского муниципального района Воронежской области на период до 2035 г. (далее – Стратегия) разработана в соответствии со следующими документами:

1. Распоряжение администрации Репьевского муниципального района от 31.12.2014 г. № 336-р «Об утверждении Плана подготовки документов стратегического планирования» (в редакции от 29.11.2016 г.).

2. Постановление администрации Репьевского муниципального района от 07.12.2015 г. № 292 «Об утверждении порядка разработки, корректировки, осуществления мониторинга и контроля реализации Стратегии социально-экономического развития Репьевского муниципального района».

3. Распоряжение администрации Репьевского муниципального района от 29.11.2016 г. № 207-р «Об участниках разработки стратегии социально-экономического развития Репьевского муниципального района на период до 2035 года».

4. Распоряжение администрации Репьевского муниципального района от 22.12.2016 г. № 226-р «Об утверждении Плана разработки Стратегии социально-экономического развития Репьевского муниципального района на период до 2035 года».

5. Распоряжение администрации Репьевского муниципального района от 30.03.2017 г. № 59-р «О создании рабочей группы по разработке Стратегии социально-экономического развития Репьевского муниципального района на период до 2035 года».

Основу разработки Стратегии составляют:

стратегические документы федерального уровня:

Федеральный закон от 28 июня 2014 г. № 172 «О стратегическом планировании в Российской Федерации»; выступления Президента Российской Федерации В. В. Путина при представлении ежегодного Послания Президента Российской Федерации Федеральному Собранию Российской Федерации, 2012–2018 гг.; Стратегия национальной безопасности Российской Федерации, утвержденная Указом Президента Российской Федерации от 31 декабря 2015 г. № 683; Стратегия экономической безопасности Российской Федерации на период до 2030 г., утвержденная Указом Президента Российской Федерации от 13 мая 2017 г. № 208; Стратегия научно-технологического развития Российской Федерации, утвержденная Указом Президента Российской Федерации от 1 декабря 2016 г. № 642; Стратегия инновационного развития Российской Федерации на период до 2020 г., утвержденная распоряжением Правительства Российской Федерации от 1 декабря 2016 г. № 172-р.

Федерации от 08 декабря 2011 г. № 2227-р.; Стратегия развития малого и среднего предпринимательства в Российской Федерации на период до 2030 г., утвержденная распоряжением Правительства Российской Федерации от 2 июня 2016 г. № 1083-р; Прогноз долгосрочного социально-экономического развития Российской Федерации на период до 2030 г., утвержденный Председателем Правительства Российской Федерации от 25 марта 2013 г.; Прогноз научно-технологического развития Российской Федерации на период до 2030 г., утвержденный Председателем Правительства Российской Федерации 3 января 2014 г.;

стратегические документы регионального уровня:

Закон Воронежской области от 19 июня 2015 г. №114-ОЗ «О стратегическом планировании в Воронежской области»; постановление правительства Воронежской области от 5 марта 2009 г. № 158 «Об утверждении схемы территориального планирования Воронежской области»; постановление правительства Воронежской области от 26 марта 2014 г. № 245 «Об утверждении Прогноза научно-технологического развития Воронежской области до 2030 г.»; постановление правительства Воронежской области от 24 июля 2015 г. № 618 «Об утверждении региональной схемы (плана) развития и размещения производительных сил Воронежской области»; постановление правительства Воронежской области от 8 декабря 2016 г. № 927 «Об утверждении прогноза социально-экономического развития Воронежской области на долгосрочный период до 2030 г.»; постановление правительства Воронежской области от 30 декабря 2016 г. № 1015 «Об утверждении бюджетного прогноза Воронежской области на долгосрочный период до 2030 г.».

Координация работ и методическое сопровождение процесса разработки Стратегии осуществлены Департаментом экономического развития Воронежской области, государственным учреждением (автономным учреждением Воронежской области «Институт регионального развития»).

При разработке Стратегии принципиальное значение имел учет следующих моментов:

1. Изменение внешних условий функционирования экономики Российской Федерации, появление новых угроз, существенно усложняющих процессы социально-экономического развития. В связи с этим заметно возрастает роль внутренних факторов экономического роста, мобилизация и эффективное использование которых оказываются в фокусе органов публичной власти всех уровней.

2. Результаты оценки по реализации действующей ныне Стратегии социально-экономического развития Репьевского муниципального района Воронежской области на период до 2020 г. свидетельствуют о том, что по большинству целевых показателей удалось достичь плановых рубежей.

3. В 2014–2015 гг. система стратегического управления развитием Воронежской области обогатилась новыми для российской региональной практики инструментами – Региональной схемой развития и размещения производительных сил Воронежской области и Прогнозом научно-технологического развития Воронежской области до 2030 г.. Их использование в практике разработки и реализации Стратегии позволяет существенно повысить эффективность управленческого воздействия на процессы социально-экономического развития Воронежской области.

4. Процесс разработки Стратегии осуществлен при реализации принципов стратегического планирования, установленных Федеральным законом от 28 июня 2014 г. № 172 «О стратегическом планировании в Российской Федерации».

5. При разработке Стратегии учтены Методические рекомендации Минэкономразвития России по разработке и корректировке стратегии социально-экономического развития субъекта РФ и плана мероприятий по ее реализации.

Эффективность процесса разработки Стратегии обеспечена:

– синхронизацией процессов разработки Стратегии социально-экономического развития Репьевского муниципального района Воронежской области и Стратегии развития Воронежской области. Такой порядок позволил привлечь к разработке Стратегии высококвалифицированные кадры органов государственной власти; консолидировать действия органов государственной власти и местного самоуправления Воронежской области в решении задач диагностики ключевых социально-экономических проблем развития региона, его муниципальных образований, определения стратегических векторов развития региона в долгосрочной перспективе и необходимой ресурсной базы;

– привлечением представителей стейкхолдеров регионального развития – власти, бизнеса, населения, институтов гражданского общества к процессам диагностики ключевых проблем социально-экономического развития Репьевского муниципального района Воронежской области, оценке возможностей и угроз во внешней среде, постановке стратегических целей и определению направлений его развития.

В составе основных инструментов, обеспечивших широкое общественное обсуждение проекта Стратегии:

– анкетирование (общее количество респондентов, представляющих органы власти субъекта РФ, органы местного самоуправления городских округов и муниципальных районов, малый, средний и крупный бизнес, институты гражданского общества, превысило 200 чел.);

– размещение материалов рабочих групп, проекта Стратегии на официальном сайте исполнительных органов местного самоуправления, систематизация, оценка и учет конструктивных предложений, поступивших от заинтересованных участников;

– обсуждение материалов рабочих групп, созданных для разработки стратегий развития Воронежской области, ее городских округов и муниципальных районов, с привлечением представителей стейкхолдеров (проведено более 100 мероприятий, включая совещания, семинары, видеоконференции, «круглые столы», посвященных стратегическим целям, приоритетам и механизмам долгосрочного развития социально-экономической системы Воронежской области, муниципальных районов и городских округов, сфер, отраслей, межотраслевых комплексов, участниками которых стали более 5000 чел.).

При решении задач разработки Стратегии применены методы:

– стратегического анализа (в версии SWOT-анализа) для идентификации сильных и слабых сторон социально-экономической системы Репьевского муниципального района Воронежской области, возможностей и угроз, прогнозируемых в его внешней среде;

– экономико-статистического анализа для определения состояния и трендов изменений параметров социально-экономической системы Репьевского муниципального района Воронежской области; оценки его совокупного социально-экономического потенциала;

– экономико-математические – для оценки уровня согласованности экспертных оценок; прогнозирования количественных значений целевых показателей социально-экономического развития Репьевского муниципального района Воронежской области в долгосрочном периоде;

– анкетирования для сбора и учета экспертных оценок условий и факторов, детерминирующих социально-экономическое развитие Репьевского муниципального района Воронежской области;

– форсайта для получения прогнозных оценок ресурсного потенциала Репьевского муниципального района Воронежской области и долгосрочных результатов его использования;

– организационного моделирования для определения необходимых изменений в институциональном, экономико-организационном и правовом обеспечении реализации Стратегии.

Информационная база разработки Стратегии, наряду с вышеназванными программными документами федерального и регионального уровней, включает:

– плановые и оперативные данные о развитии отраслей, межотраслевых комплексов, видов экономической деятельности, предоставленные исполнительными органами государственной власти, органами местного самоуправления городских округов и муниципальных районов Воронежской области;

– статистические данные Федеральной службы государственной статистики, ее территориального подразделения в Воронежской области;

– информационные материалы, опубликованные и находящиеся в открытом доступе на интернет-сайтах федеральных министерств и ведомств;

– стратегии социально-экономического развития субъектов РФ, являющихся лидерами по уровню и качеству жизни населения, развитию экономики, системы государственного управления;

– эмпирические данные о достижениях в сфере публичного управления в субъектах РФ, входящих в группу регионов-лидеров по уровню и качеству жизни населения, развитию экономики;

– эмпирические данные о достижениях в сфере публичного управления развитием территорий в зарубежных странах;

– прогнозные оценки, полученные при разработке Прогноза научно-технологического развития Воронежской области до 2030 г., Схемы (плана) развития и размещения производительных сил Воронежской области до 2030 г.;

– материалы, содержащие результаты выполненных ранее исследований экономического и социального развития Воронежской области, ее муниципальных районов и городских округов;

– экспертные оценки и общенациональные рейтинги;

– научные работы представителей российской, в том числе, воронежской, школы стратегического управления развитием субъектов РФ, муниципальных образований.

Стратегия содержит оценку современного социально-экономического состояния, совокупного потенциала, тенденций развития и стартовых позиций Репьевского муниципального района Воронежской области, диагностику его ключевых проблем и идентификацию относительных конкурентных преимуществ, обоснованные

представления о стратегических приоритетах, целях и механизмах, обеспечивающих эффективное социально-экономическое развитие района в долгосрочном периоде.

1. Оценка достижения ранее поставленных целей социально-экономического развития муниципального образования и результаты стратегического анализа

1.1. Оценка достижения целей социально-экономического развития района

Оценка уровня достижения стратегических целей, установленных стратегией социально-экономического развития Репьевского муниципального района на период до 2020 года, показала, в районе наблюдается значительное улучшение социально-экономической ситуации.

Наиболее высокие результаты получены в таких направлениях, как:

- доходы населения;
- повышение доступности и качества жилья;
- в развитии социальной инфраструктуры;
- в развитии сельского хозяйства.

В период с 2010 по 2016 годы в районе в 4 сельских поселениях построены и реконструированы системы водоснабжения, построены 3 ФАПы, 7 детских дошкольных учреждений, 8 спортивных площадок, спорткомплекс, стадион и другое.

В таблице 1 приведены утвержденные целевые значения и фактические значения стратегических индикаторов экономического развития района по Стратегии 2020.

Таблица 1 - Фактические значения стратегических индикаторов экономического развития района

№	Наименование показателя	Ед. изм.	2011г	2012г	2013г	2014г	2015г	2016г	Темп роста 2016г/2010г	Средн ежегодн ой темп роста
1	2	3	4	5	6	7	8	9	10	11
1	Демография и занятость									
	Численность населения муниципального района	(тыс. чел.)	15,9	15,9	15,8	15,8	15,7	15,8	0,99	1,00
	Коэффициент рождаемости на 1000 чел среднегодового населения	пром илле	11,3	12,2	11,4	10,8	9,7	9,8	0,87	0,97

№	Наименование показателя	Ед. изм.	2011г	2012г	2013г	2014г	2015г	2016г	Темп роста 2016г/2010г	Среднегодовой темп роста
	Коэффициент общей смертности на 1000 чел среднегодового населения	промилле	21,8	22	21,8	19,7	21,4	20,7	0,95	0,99
	Коэффициент миграционного прироста населения на 1000 человек	промилле	5,4	7,7	4,3	6,7	10,0	16,8	3,12	1,35

Продолжение таблицы 1

1	2	3	4	5	6	7	8	9	10	11
	Уровень зарегистрированной безработицы, в % от общего числа трудовых ресурсов	%	2,2	2,0	1,6	1,2	1,5	1,0	0,45	0,88
	Численность трудовых ресурсов*	(чел.)	8112	7788	7734	7544	7577	7474	0,92	0,98
	Доля населения занятого в малых предприятиях в общей численности занятых в экономике	%	46,2	47,8	48,4	53,7	53,8	53,16	1,15	1,03
2	Доходы населения									
	Среднемесячная начисленная заработная плата работников организаций (по полному кругу организаций)	тыс. руб.	10	11,2	13,9	14,8	15,6	16,3	1,63	1,10
	В бюджетных организациях, финансируемых из муниципального бюджета	тыс. руб.	10,4	12,7	16,3	17,6	18,6	18,3	1,76	1,13
3	Повышение доступности и качества жилья									
	Общий годовой объем ввода жилья	тыс. кв. м.	0,475	1,155	1,352	1,43	1,458	1,8	3,79	1,38
	Обеспеченность общей площадью одного жителя	кв. м.	34,3	34,4	34,8	34,9	35,1	35	1,02	1,00
	Число жилых квартир введенных в действие за год	Ед.	6	4	8	8	9	7	1,17	1,11
	Удельный вес площади ветхого и аварийного жилого фонда в общей жилой площади	%	0,7	0,7	0,8	0,8	0,8	0,8	1,14	1,03
	Количество квартирных	Ед.	19,2	18,8	18,8	18,1	17	20	1,04	1,01

	телефонных аппаратов на 100 человек									
4	Экономический рост									
	Объем отгруженных товаров собственного производства, выполненных работ и услуг собственными силами по промышленным предприятиям района за год*	млн. рубл ей	40,2	40,1	35,8	44,5	92,3	303,8	7,56	1,70
	Доля малых предприятий в общем объеме производства продукции*	%	73,4	72,8	71	62,4	63,1	68,4	0,93	0,99

Продолжение таблицы 1

1	2	3	4	5	6	7	8	9	10	11
	Уровень потребления населением товаров и услуг	млн. руб.	549,1	650,2	738,3	864,7	1005,6	1085,9	1,98	1,15
	Уровень доходов бюджета на душу населения, тыс. рублей	тыс. руб.	14,4	19,9	19,6	23,5	20,0	34,0	2,36	1,22
	Общий объем инвестиций в основной капитал за счет всех источников финансирования*	млн. руб.	296,8	331,6	390	411,5	370,3	590	1,99	1,17
	Объем инвестиций в основной капитал за счет всех источников финансирования, на душу населения *	тыс. руб.	18,6	20,9	24,6	26,1	20,0	37,4	2,01	1,20
	Темпы роста инвестиций в сопоставимых ценах к уровню прошлого года*	%	93,7	104,6	92,5	100,5	78,7	150,3	1,60	1,16
5	Повышение уровня безопасности									
	Уровень раскрываемости преступлений	%	84,7	82,9	87,7	67,6	66,7	68	0,80	0,96
	Доля тяжких и особо тяжких преступлений в общем числе преступлений	%	23	16	11	15	14	26	1,13	1,11
	Количество дорожно-транспортных происшествий	Ед.	41	42	59	65	82	71	1,73	1,13
6	Сводный показатель уровня развития отраслей социальной инфраструктуры									
	Обеспеченность	%	28,3	39,3	43,3	72,4	78,1	78,2	2,76	1,25

	дошкольными образовательными учреждениями, охват детей в возрасте от 0 до 6 лет									
	Удельный вес образовательных учреждений, имеющих доступ в Интернет в общем числе образовательных учреждений	%	85	93	100	100	100	100	1,18	1,03
	Обеспеченность врачами, в процентах к нормативу (норматив 41 врач на 10000 человек)*	%	52,2	50,7	52,7	54,1	59,0	63	1,21	1,04

Продолжение таблицы 1

1	2	3	4	5	6	7	8	9	10	11
	Обеспеченность средним медицинским персоналом, в процентах к нормативу (норматив 114 на 10000 человек)*	%	89,3	87,3	87,8	85,8	81,0	90	1,01	1,00
	Мощность амбулаторно-поликлинических учреждений, всего*	пос./смену	350	350	350	350	350	350	1,00	1,00
7	Валовый объём продукции сельского хозяйства муниципального образования*	млн. руб.	1634	2117	2595	2477	3552	3252	1,99	1,17
8	Поступление собственных доходов в местный бюджет*	млн. руб.	60,4	54,8	42,9	70,7	86,4	94,3	1,56	1,13
9	Доля собственных доходов в доходах бюджета муниципального района*	%	26,4	17,3	13,8	19,1	27,5	17,6	0,67	0,98

Источник: рассчитано на основе данных Федеральной службы государственной статистики

*Оценочные данные отдела по экономике, управлению муниципальным имуществом администрации Репьевского муниципального района

В таблице 2 произведена оценка уровня достижения целевых значений стратегических индикаторов.

Таблица 2 - Оценка уровня достижения целевых значений стратегических индикаторов экономического развития района

№	Наименование показателя	Уровень достижения целевых значений, % 2016г	Уровень достижения целевого значения 2020 года, %
1	2	3	4
1	Демография и занятость		
	Численность населения муниципального района	100,0	101
	Коэффициент рождаемости на 1000 чел среднегодового населения	115,3	109
	Коэффициент общей смертности на 1000 чел среднегодового населения	107,7	106
	Коэффициент миграционного прироста населения на 1000 человек	рост вместо сокращения	138
	Уровень зарегистрированной безработицы, в % от общего числа трудовых ресурсов	230,0	210
	Численность трудовых ресурсов*	87,9	89
	Доля населения занятого в малых предприятиях в общей численности занятых в экономике	132,9	124
2	Доходы населения		
	Среднемесячная начисленная заработная плата работников организаций (по полному кругу организаций)	155,2	136
	В бюджетных организациях, финансируемых из муниципального бюджета	159,1	141

Продолжение таблицы 2

1	2	3	4
3	Повышение доступности и качества жилья		
	Общий годовой объем ввода жилья	180,0	120
	Обеспеченность общей площадью одного жителя	140,6	138
	Число жилых квартир введенных в действие за год	20,6	20
	Удельный вес площади ветхого и аварийного жилого фонда в общей жилой площади	100,0	100
	Количество квартирных телефонных аппаратов на 100 человек	111,1	100
4	Экономический рост		
	Объем отгруженных товаров собственного производства, выполненных работ и услуг собственными силами по промышленным предприятиям района за год*	20,3	18
	Доля малых предприятий в общем объеме производства продукции*	570,0	342
	Уровень потребления населением товаров и услуг	62,1	39
	Уровень доходов бюджета на душу населения, тыс. рублей	234,5	209
	Общий объем инвестиций в основной капитал за счет всех источников финансирования*	184,4	140
	Объем инвестиций в основной капитал за счет всех источников финансирования, на душу населения *	149,6	75
	Темпы роста инвестиций в сопоставимых ценах к уровню прошлого года*	79,1	65
5	Повышение уровня безопасности		

	Уровень раскрываемости преступлений	82,9	80
	Доля тяжких и особо тяжких преступлений в общем числе преступлений	19,2	8
	Количество дорожно-транспортных происшествий	35,2	31
6	Сводный показатель уровня развития отраслей социальной инфраструктуры		
	Обеспеченность дошкольными образовательными учреждениями, охват детей в возрасте от 0 до 6 лет	104,3	78
	Удельный вес образовательных учреждений, имеющих доступ в Интернет в общем числе образовательных учреждений	105,3	100
	Обеспеченность врачами, в процентах к нормативу (норматив 41 врач на 10000 человек)*	123,0	114
	Обеспеченность средним медицинским персоналом, в процентах к нормативу (норматив 114 на 10000 человек)*	90,0	90
	Мощность амбулаторно-поликлинических учреждений, всего*	94,6	81
7	Валовый объём продукции сельского хозяйства муниципального образования*	433,6	392
8	Поступление собственных доходов в местный бюджет*	161,7	145
9	Доля собственных доходов в доходах бюджета муниципального района*	66,1	55

Источник: рассчитано на основе данных Федеральной службы государственной статистики

*Оценочные данные отдела по экономике, управлению муниципальным имуществом администрации Репьевского муниципального района

По группе показателей «Демография и занятость» наблюдается достижение целевых показателей, в том числе на уровне плана на 2020 год. При этом за счет миграции произошел рост численности населения. За счет роста количества малых предприятий доля занятого в них населения на 32,9% превысила плановые значения. Однако, негативной тенденцией является сокращение численности трудовых ресурсов, невыполнение плановых значений по данному показателю, что связано с оттоком молодежи из района и старением населения.

По группе показателей «Доходы населения» наблюдается перевыполнение целевых показателей, рост заработной платы превышает плановые показатели (рисунок 1). Данное перевыполнение можно связать с ростом инфляции в последние годы, что вынуждает работодателей соответственно индексировать и зарплаты. В стратегию были заложены более низкие темпы роста инфляции.



Рисунок 1 - Среднемесячная начисленная заработная плата работников организаций (по полному кругу организаций), тыс.руб.

По группе показателей «Повышение доступности и качества жилья» наблюдается сильное превышение по таким показателям «Общий годовой объем ввода жилья», «Обеспеченность общей площадью одного жителя» (рисунки 2 и 3). В последние годы вводится в среднем по 1,4 тыс. кв. м., что превышает заложенные в стратегию объемы. При этом число квартир, введенных в действие за год не соответствует плану, что связано с преимущественным строительством частных домов.



Рисунок 2 - Общий годовой объем ввода жилья, тыс.кв.м.

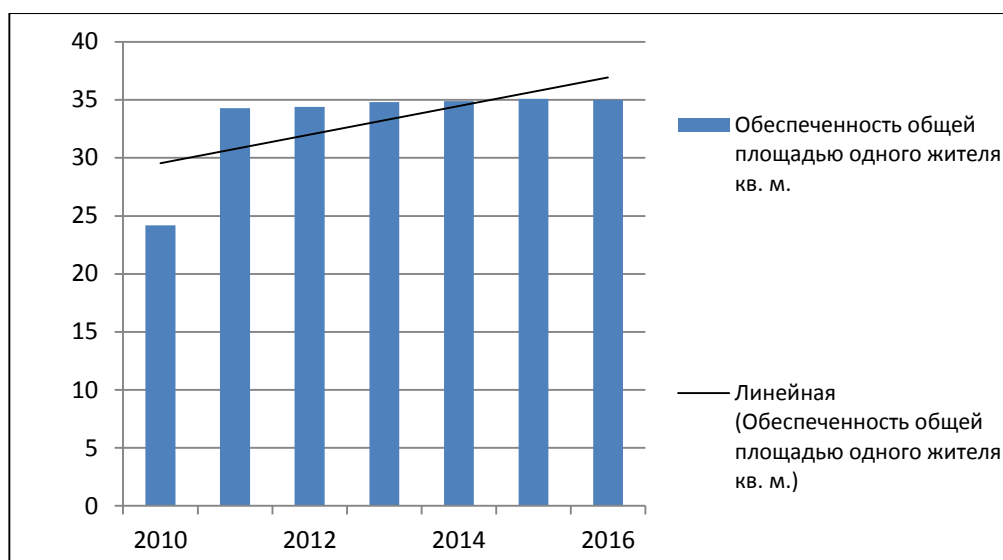


Рисунок 3 - Обеспеченность одного жителя площадью, кв.м

По группе показателей «Экономический рост» наблюдается очень сильное невыполнение плана по Объему отгруженных товаров собственного производства, выполненных работ и услуг собственными силами по промышленным предприятиям района за год, что связано с отсутствием новых промышленных предприятий в районе, объем производства имеющихся не позволяет достичь целевых значений. В районе наблюдается бурный рост малого бизнеса, целевые показатели Доли малых предприятий в общем объеме производства продукции намного превышены, в отсутствие крупных предприятий стимулируется развитие самозанятости населения через открытие малых предприятий. Но при этом уровень потребления населением товаров и услуг низкий, что может быть связано с недостаточным учетом реальной ситуации по этому показателю.

Доходы бюджета на душу населения вдвое превышают целевые ориентиры. Также превышены показатели инвестиций в основной капитал за счет всех источников финансирования (рисунок 4). Это связано с ростом поступлений из вышестоящих бюджетов на осуществление бюджетных инвестиций.



Рисунок 4 - Общий объем инвестиций в основной капитал за счет всех источников финансирования, млн.руб.

По группе показателей «Повышение уровня безопасности» наблюдается невыполнение плановых показателей по всем параметрам. Это можно связать с миграцией неблагонадежных лиц в муниципальный район, недостаточной безопасностью автодорог.

По группе показателей «Сводный показатель уровня развития отраслей социальной инфраструктуры» наблюдается выполнение плана по образовательным учреждениям (рисунок 5), но выявлено недовыполнение плана по обеспеченности средним медицинским персоналом (рисунок 6), при этом, хотя и план по обеспеченности врачами выполнен, текущая ситуация не укладывается в норматив. Необходимо привлечение новых кадров в здравоохранение района.

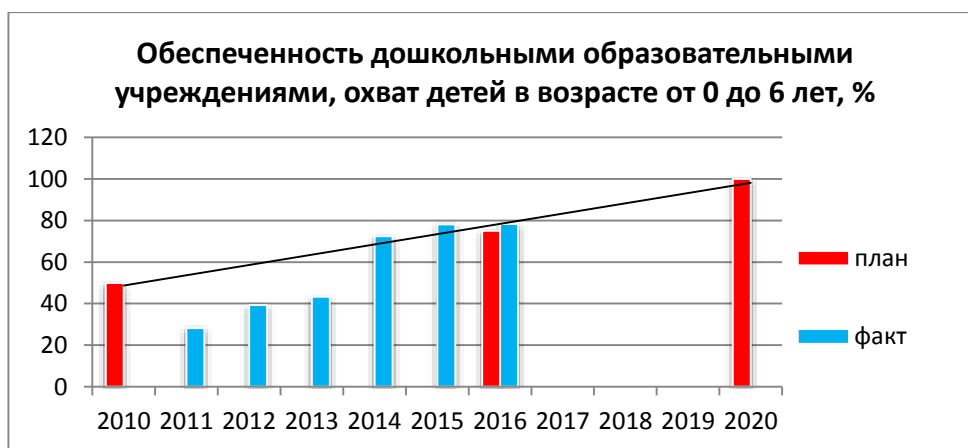


Рисунок 5 - Обеспеченность дошкольными образовательными учреждениями, охват детей в возрасте от 0 до 6 лет, %

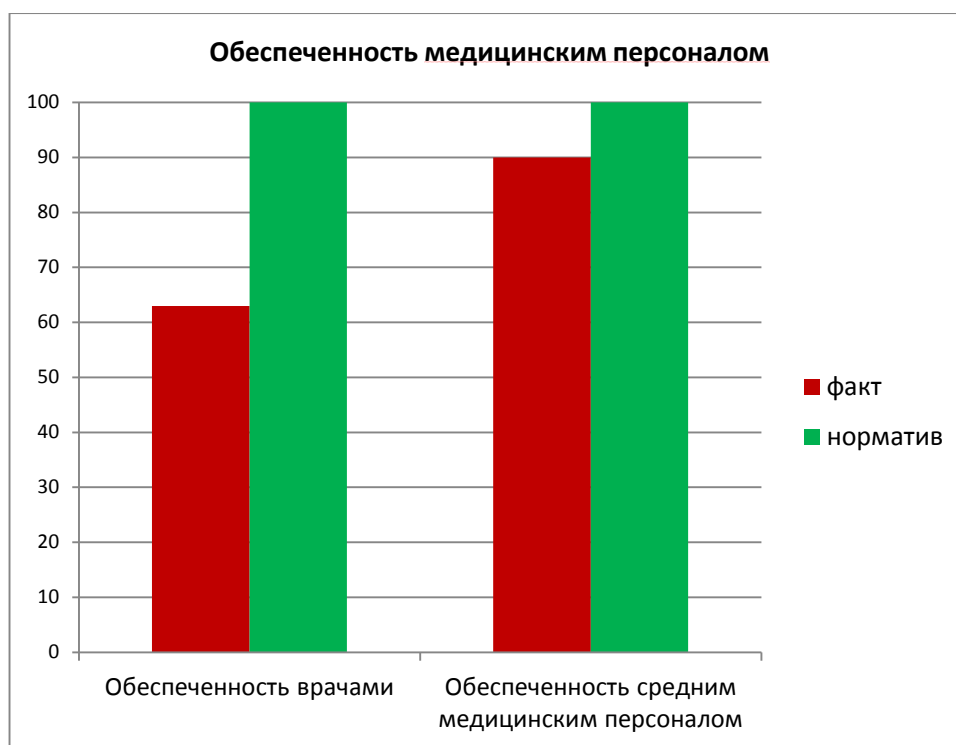


Рисунок 6 - Обеспеченность медицинским персоналом

Намного превышен план по показателю «Валовый объем продукции сельского хозяйства муниципального образования», благодаря государственной поддержке и ситуации на рынке растут объемы сельского хозяйства темпами намного более высокими, чем было заложено в 2010 году (рисунок 7).

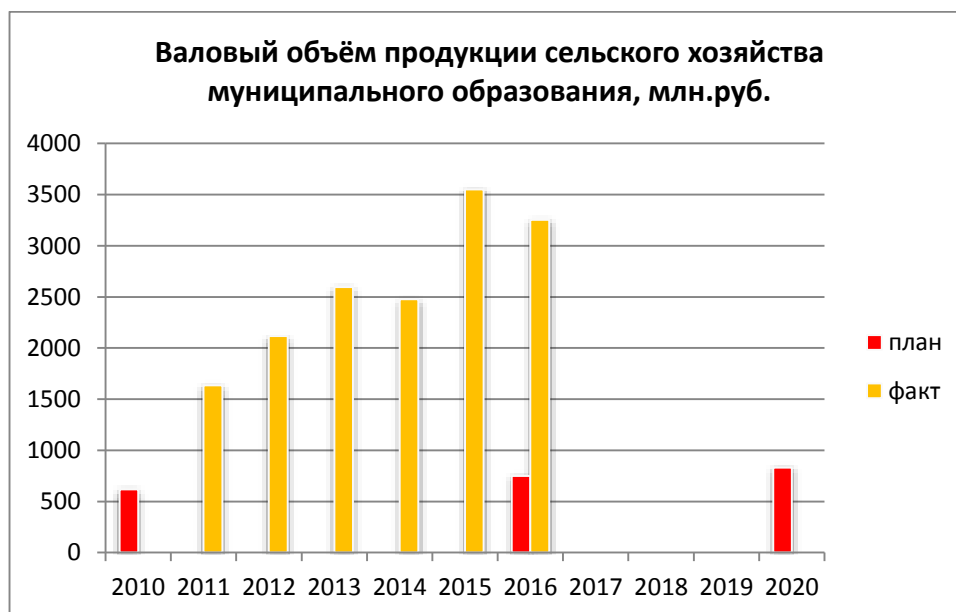


Рисунок 7 - Валовый объем продукции сельского хозяйства муниципального образования, млн.руб.

Также собственные доходы бюджета на 61,7% превышают целевой уровень в 2016 году, но при этом их доля в общих доходах бюджета меньше целевого ориентира (рисунок 8). Это связано с изменением структуры доходов бюджета в последние годы, связанное с ростом безвозмездных поступлений (рисунок 9).



Рисунок 8 - Поступление собственных доходов в местный бюджет, млн.руб.



Рисунок 9 - Структура доходов бюджета Репьевского района в 2016 г.

1.2. Анализ тенденций развития муниципального района

Среднегодовые темпы роста и темпы роста за анализируемый период показателей экономического развития муниципального района за период 2011-2016 гг. приведены в таблице 3.

Таблица 3 - Динамика показателей экономического развития муниципального района

Показатель	Ед. изм.	2011г	2012г	2013г	2014г	2015г	2016г	Темп роста	Среднегодной темп роста
								2016г /2011г	
Валовый объём продукции сельского хозяйства муниципального образования	млн. руб.	1634	2117	2595	2477	3552	3252	1,99	1,17
Темп роста			1,30	1,23	0,95	1,43	0,92		
Продукция растениеводства (в фактически действовавших ценах)	тыс. руб.	1098862	1473655	1867667	1909831	2584250	2549786	2,32	1,19
Темп роста			1,34	1,27	1,02	1,35	0,99		
Продукция животноводства (в фактически действовавших ценах)	тыс. руб.	535281	642979	727376	834590	967382	909311	1,70	1,12
Темп роста			1,20	1,13	1,15	1,16	0,94		
Объём отгруженных товаров собственного производства, выполненных работ и услуг собственными силами по промышленным предприятиям района за год	млн. руб.	40,2	40,1	35,8	44,5	92,3	303,8	7,56	1,70
Темп роста			1,00	0,89	1,24	2,07	3,29		
Оборот розничной торговли	млн. руб.	479	580,4	661,2	780,2	912,8	987,8	2,06	1,16
Темп роста оборота розничной торговли			1,21	1,14	1,18	1,17	1,08		

Рассматривая тенденции развития района по основным направлениям можно отметить, что по всем из них наблюдается положительная динамика развития района (рисунки 10 и 11).



Рисунок 10 - Уровень потребления населением товаров и услуг млн. руб.

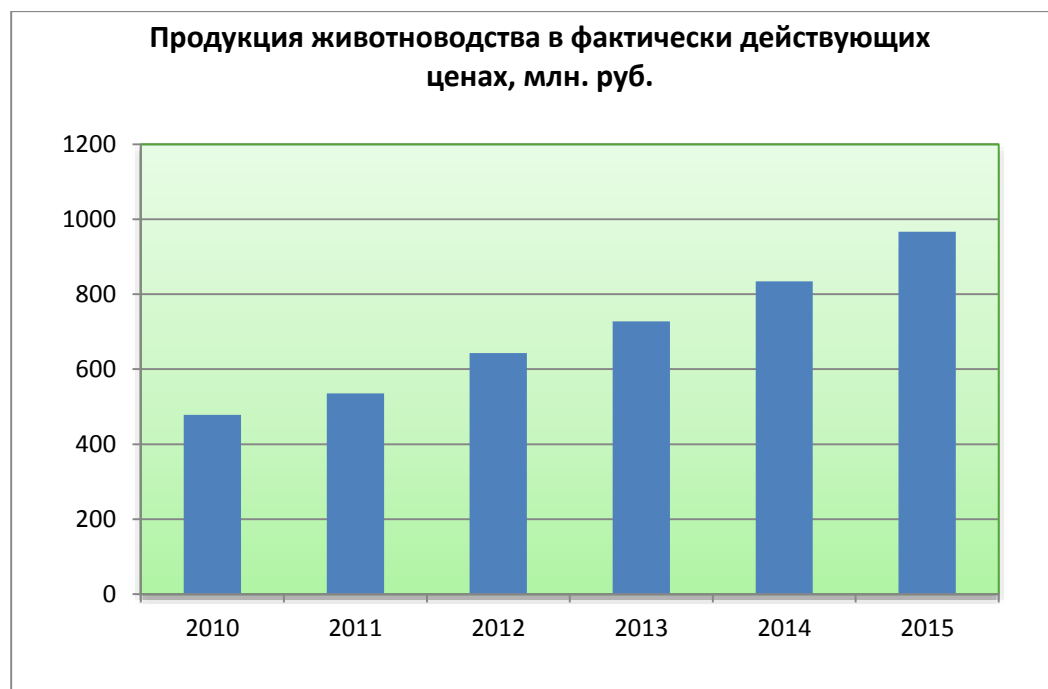


Рисунок 11 - Продукция животноводства в фактически действующих ценах, млн. руб.

С 2011 по 2016 гг. валовый объем продукции сельского хозяйства муниципального образования вырос в 1,99 раза, объем отгруженных товаров собственного производства, выполненных работ и услуг собственными силами по промышленным предприятиям

района за год вырос в 7,56 раза, оборот розничной торговли – в 2,06 раза. Поддерживаются также достаточные среднегодовые темпы роста по этим направлениям.

Сравним темпы роста разных отраслей экономики Репьевского района со средними показателями по области (таблица 4, рисунок 12).

Таблица 4 - Динамика производства продукции сельского хозяйства, темпы роста

Показатели	2012г	2013г	2014г	2015г	2016г
Всего по области	1,24	1,15	1,10	1,27	1,09
Репьевский муниципальный район	1,30	1,23	0,95	1,43	0,92

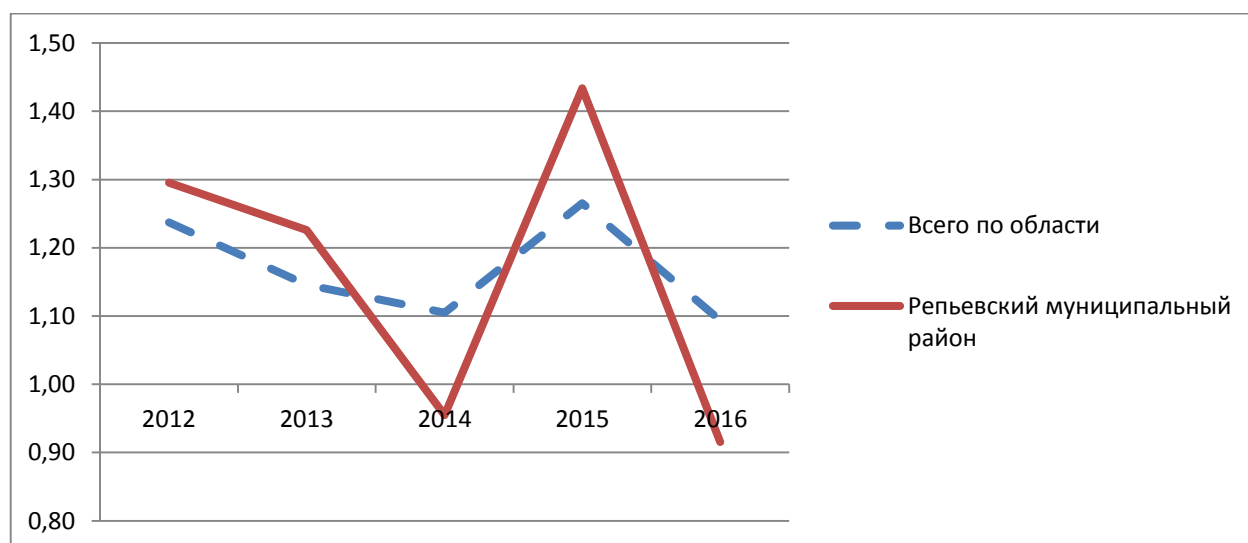


Рисунок 12 - Темпы роста продукции сельского хозяйства

Как показывают данные, в благоприятные годы темпы роста сельского хозяйства в районе превышали областные. Но при этом наблюдается сокращение объема продукции сельского хозяйства в 2014 и 2016гг, хотя при этом темп роста областных показателей больше 1.

В части экономического развития сельского хозяйства – район выходит на лидирующие позиции в области по урожайности зерновых (4 результат из 32 районов области), в том числе по кукурузе на зерно (второй результат по области). По урожайности подсолнечника - второй результат по области, по урожайности сахарной свеклы – третий результат по области.

Динамика производства продукции по промышленным предприятиям района представлена в таблице 5 и на рисунке 13.

Таблица 5 – Динамика производства продукции по промышленным предприятиям, темпы роста

Показатели	2012г	2013г	2014г	2015г	2016г
------------	-------	-------	-------	-------	-------

Всего по области	1,11	1,06	1,16	1,20	1,01
Репьевский муниципальный район	1,00	0,89	1,24	2,07	3,29

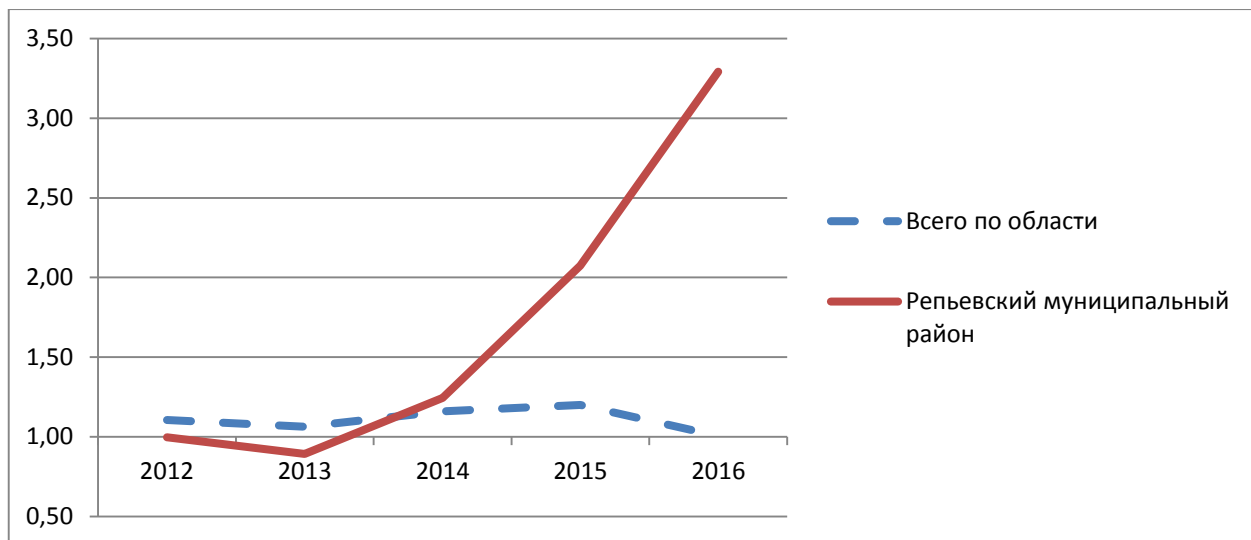


Рисунок 13 - Темпы роста продукции по промышленным предприятиям

В районе мало промышленных предприятий, но при этом темпы их роста начиная с 2014г. превышают среднеобластные, особенно в 2016г. Причина такого резкого роста промышленного производства в низком уровне показателей 2015г. по сравнению с 2016г.

Динамика оборота розничной торговли района представлена в таблице 6 и на рисунке 14.

Таблица 6 - Динамика оборота розничной торговли, темпы роста

Показатели	2012г	2013г	2014г	2015г	2016г
Всего по области	1,23	1,14	1,15	1,10	1,05
Репьевский муниципальный район	1,21	1,14	1,18	1,17	1,08

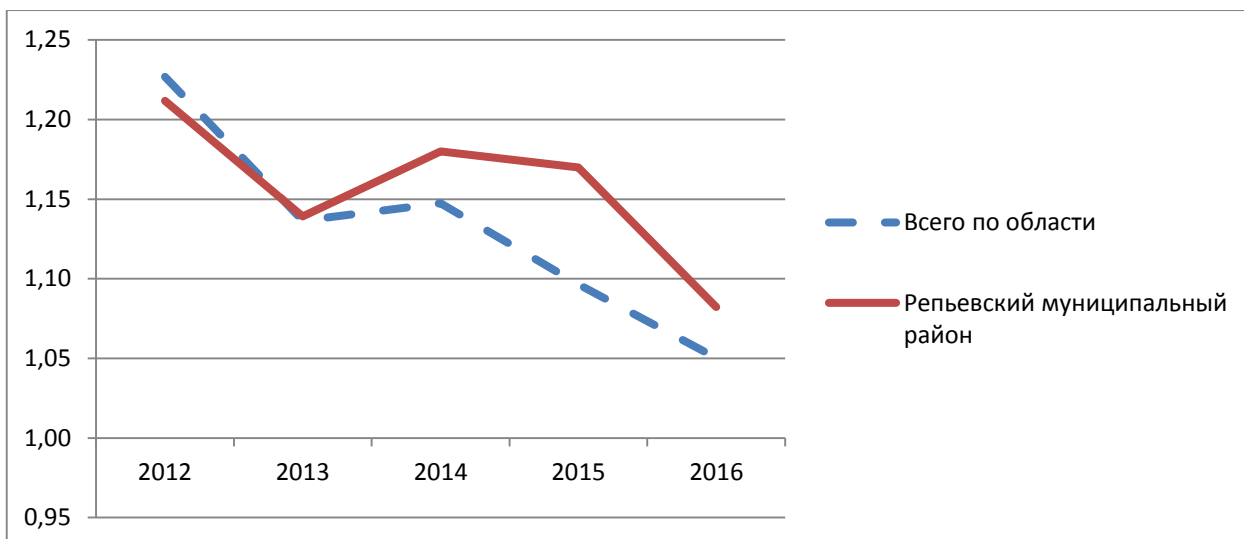


Рисунок 14 - Темпы роста оборота розничной торговли

Что касается оборота розничной торговли, то по этому показателю темпы роста в районе превышают среднеобластные. Но в последние годы рост оборота розничной торговли замедляется как по области, так и в районе.

Подводя итог, можно сделать вывод, что темпы роста основных сфер экономики в Репьевском районе превышают среднеобластные, есть перспектива развития как в сельском хозяйстве, так и в промышленности и торговле.

Рассмотрим показатель безработицы в районе (рисунок 15).

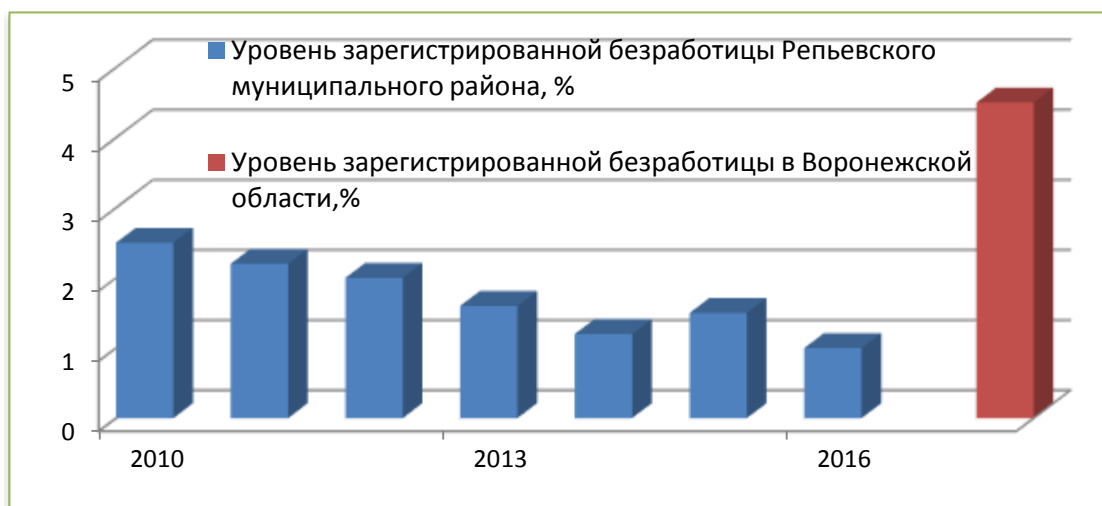


Рисунок 15 - Уровень зарегистрированной безработицы

Одним из отличительных моментов района является низкий уровень безработицы, который немного ниже среднеобластного. Но при этом наблюдается и сокращение трудовых ресурсов (рисунок 16). Таким образом, уровень безработицы понижается в том числе за счет сокращения трудоспособного населения.

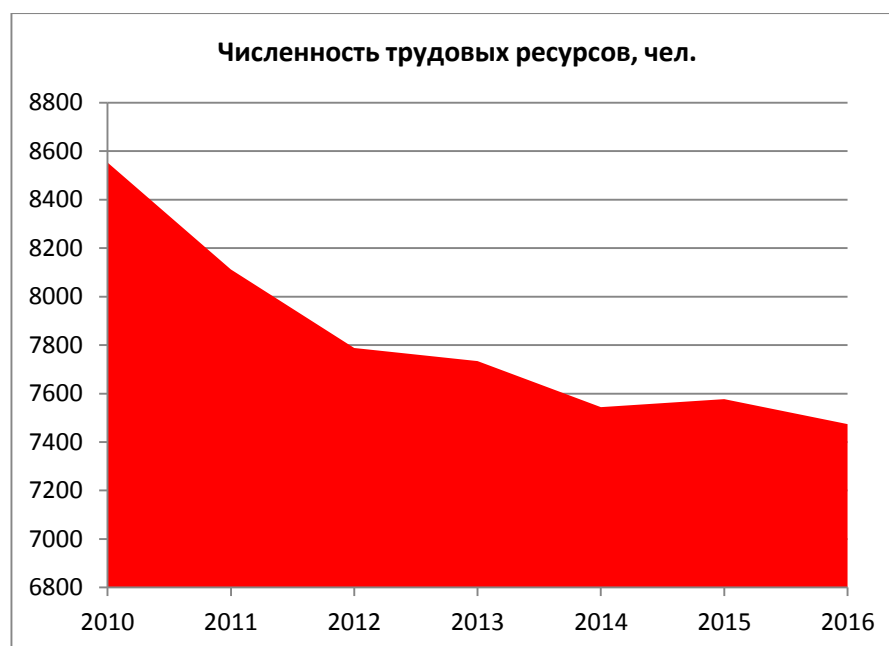


Рисунок 16 - Численность трудовых ресурсов в районе, чел.

Что касается инвестиционной активности, то в последние годы она растет (рисунок 17), во многом благодаря бюджетным инвестициям в объекты социальной сферы, а также за счет реализации коммерческих инвестиционных проектов.



Рисунок 17 - Объем инвестиций в основной капитал за счет всех источников финансирования, на душу населения, тыс. руб.

В сфере жилищно-коммунального хозяйства района в последние годы наблюдается улучшение, растут объемы ремонта дорог, объектов ЖКХ, улучшаются условия жизни

населения (рисунок 18). Достаточно велики расходы на культуру, уровень на одного жителя занимает 7 место в области в 2016 г. (рисунок 19).



Рисунок 18 - Доля протяженности освещенных частей улиц, проездов, набережных к их общей протяженности на конец отчетного года, %

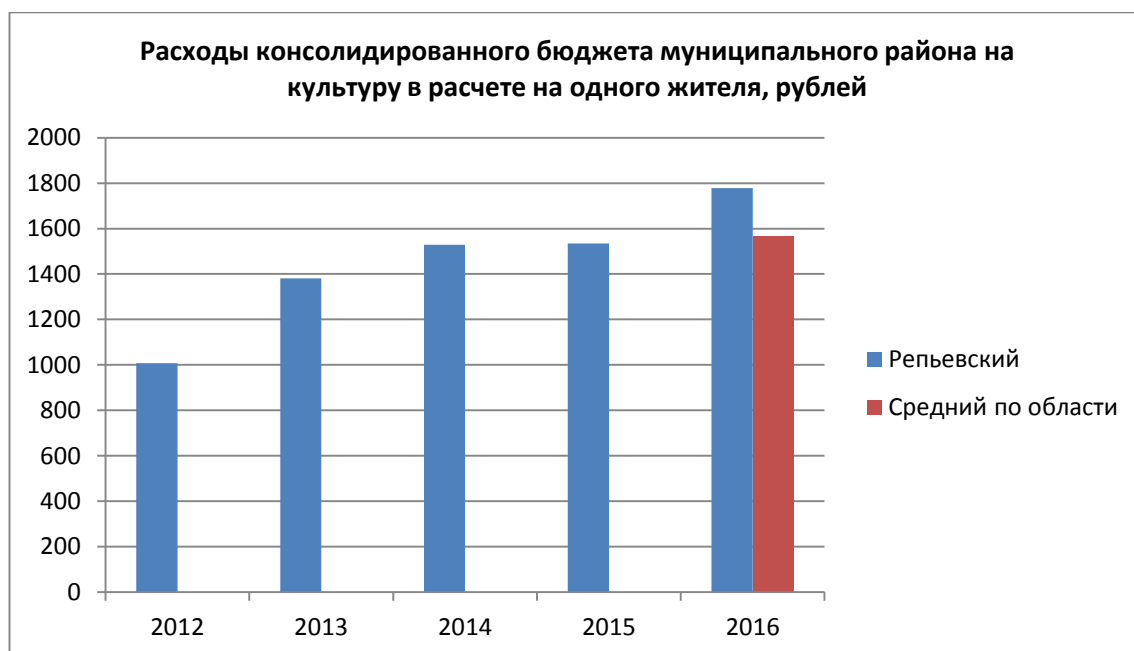


Рисунок 19 - Расходы консолидированного бюджета муниципального района на культуру в расчете на одного жителя, рублей

В приложении 3 отражен перечень инвестиционных проектов, которые реализуются на данном этапе и проектов, которые включены в план реализации.

1.3. Результаты исследования экспертного мнения представителей населения, предпринимателей, органов власти, общественных организаций по вопросам социально-экономического развития муниципального образования

Всего анкет: 202

Население: 121

Предприниматели 31

Органы власти 42

Общественные организации 8 (рисунок 20)



Рисунок 20 - Структура респондентов

Население

Опрос населения показывает, что в большинстве ответов проживание в районе было оценено как комфортное и лучше.

Условия жизни населения по сравнению с другими районами Воронежской области и другими территориально близкими районами было признано средним.

Среди основных преимуществ развития выделены красивая природа, благоустроенные улицы, отсутствие межнациональных конфликтов.

Качество предоставляемых социально и жилищно-коммунальных услуг в основном хорошим и скорее хорошим. Среди проблемных сфер можно выделить здравоохранение, водоснабжение и дороги (таблица 7).

Таблица 7 – Опрос населения о качество предоставляемых социальных и жилищно-коммунальных услуг, количество ответов

Услуги	Хорошее	Скорее, хорошее	Скорее, плохое	Очень плохое	Затрудняюсь ответить
Здравоохранение	28	41	34	5	3
Среднее образование	46	45	14	3	5
Дошкольное образование	46	44	4		10
Учреждения культуры	55	47	8	2	2
Физкультура и спорт	49	46	9	1	4
Водоснабжение	28	34	35	12	
Газификация (теплоснабжение)	71	43	1		
Канализация	26	22	21	6	13

Продолжение таблицы 7

Электроснабжение	73	35	7		
Дороги	14	22	36	36	2
Связь	42	52	16	1	
Благоустройство (дворы, улицы, парки, освещение, уборка территории и т.п.)	49	53	3		

Наиболее острыми проблемами района считаются отсутствие рабочих мест, низкий уровень доходов населения, низкое качество дорог.

Среди наиболее значимых сфер для развития района в ближайшие 15 лет отмечены производство зерновых культур, образование, мясное животноводство, молочное животноводство, здравоохранение (таблица 8).

Таблица 8 - Опрос населения - наиболее значимые сферы для развития района в ближайшие 15 лет, баллы

Сфера	Высокая значимость 8-10 баллов	Средняя значимость 4-7 баллов	Низкая значимость 0-3 балла
Промышленность	436	127	21
Рыбное хозяйство	193	156	35
Производство зерновых культур	999	52	
Производство технических культур	787	132	8
Производство овощей	542	190	21
Производство фруктов и ягод	393	196	25
Мясное животноводство	882	79	14

Сфера	Высокая значимость	Средняя значимость	Низкая значимость
	8-10 баллов	4-7 баллов	0-3 балла
Молочное животноводство	860	72	14
Птицеводство	704	127	13
Туризм	176	229	35
Торговля, бытовые услуги	499	299	12
Услуги в области культуры, развлечения и отдыха	550	318	6
Строительство жилья	432	171	39
Транспорт	580	298	4
Образование	949	108	1
Здравоохранение	877	140	4
Финансовая деятельность (банки, страховые компании)	260	334	13
Сфера Интернет и информационных технологий	419	247	24

Респонденты в большинстве своем не уверены, смогут ли подходящую работу, если будут вынуждены ее поменять.

Трудности при поиске работы связаны с малым количеством рабочих мест.

Выделены проблемы, которые требуют немедленного решения в районе: отсутствие рабочих мест, низкий уровень жизни населения, плохие дороги.

Общественные организации

Проживание в районе Общественные организации считают комфортным.

Среди факторов, препятствующих развитию, выделены: отток молодежи из района, технологическая отсталость действующих предприятий.

Достигнутый уровень развития в различных сферах жизни района признается удовлетворительным (таблица 9).

Таблица 9 – Опрос общественных организаций - Достигнутый уровень развития в различных сферах жизни, количество ответов

Сфера	Полностью удовлетво- рительный	Удовлетво- рительный	Слабо удовлетво- рительный	Неудовлетво- рительный	Полностью неудовлетво- рительный
Дошкольное образование	8				
Среднее и среднепрофессиональное образование	3	3			
Здравоохранение		5	3		
Физическая культура и спорт	5	3			
Коммунальная сфера		7	1		

Сфера	Полностью удовлетворительный	Удовлетворительный	Слабо удовлетворительный	Неудовлетворительный	Полностью неудовлетворительный
Культурная жизнь, досуг	5	2	2		
Материальный уровень жизни		3	5		
Социальная защита населения	1	7			
Правопорядок и общественная безопасность	1	7			
Экологическая обстановка		7	1		
Розничная торговля	3	5			
Дорожное хозяйство		7	1		
Транспорт	1	7			
Бытовое обслуживание (парикмахерские, ремонт техники и т.п.)		5	3		
Общественное питание		4	4		
Связь и коммуникации (Интернет, мобильная связь и т.п.)	2	6			
Инженерные сети и системы	1	7			
Бизнес-среда для предпринимательства	1	7			
Благоустройство и архитектурный облик	4	3	1		
Межмуниципальное взаимодействие	2	6			
Жилищное строительство			6	1	
Сфера услуг	1	4	3		

Среди проблем немедленного решения Общественные организации выделяют отсутствие рабочих мест, низкий уровень жизни населения.

Возможность улучшения социально-экономической ситуации Общественные организации в основном связывают с увеличением поступлений финансовых средств из бюджета области.

При осуществлении своей деятельности Общественные организации чаще всего сталкиваются с такими проблемами, как отсутствие материальной базы, недостаточный объем финансирования, отсутствие интереса к общественным организациям со стороны бизнеса (таблица 10).

Таблица 10 – Опрос общественных организаций – проблемы в работе, баллы

	Высокая значимость 8-10 баллов	Средняя значимость 4-7 баллов	Низкая значимость 0-3 балла
Отсутствие диалога с местной		10	2

властью			
Незаинтересованность представителей власти в передаче НКО ряда социальных функций		10	2
Недостаточный объем финансирования	10	25	1
Отсутствие интереса к общественным организациям со стороны бизнеса		25	3
Недостаточная информационная поддержка со стороны СМИ		5	3
Административные и законодательные барьеры		5	3
Отсутствие материальной базы	20	10	2
Равнодушие общества к поднимаемым организацией проблемам	10	10	2

Не охвачены вниманием общественных организаций в муниципальном районе такие сферы как Семейные отношения и Проблемы женщин.

Предприниматели

Уровень социально-экономического развития муниципального района предприниматели признают средним.

Развитию района препятствуют такие факторы, как Отток молодежи из района, Ограниченность природных ресурсов.

Основные собственные возможности района предприниматели видят в сельскохозяйственном потенциале.

Среди наиболее острых проблем выделены Отсутствие рабочих мест, Низкий уровень доходов населения, Низкое качество дорог, Малое количество предприятий для переработки сельхозпродукции.

В большинстве своем предприниматели удовлетворены работой органов государственной исполнительной власти в сфере поддержки развития бизнеса.

Уровень инвестиционной привлекательности муниципального образования предприниматели оценивают как средний.

Предприниматели в своей деятельности использовали Содействие органов власти в своевременном получении необходимых согласований и разрешений в органах государственной власти и органах местного самоуправления, Субсидии в целях возмещения части затрат на уплату процентов по кредитам, полученным на реализацию инвестиционных проектов, а также хотели бы использовать Предоставление льгот по

региональным налогам инвесторам, осуществляющим реализацию инвестиционных проектов.

Бизнес в основном привлекается к развитию социальной инфраструктуры муниципального района.

Развитие государственно-частного партнерства считается перспективным.

Для района по мнению предпринимателей представляет интерес инвестиции в переработку с/х продукции, бытовые услуги, развитие промышленности, строительство и ремонт дорог.

Для активизации участия бизнеса в благоустройстве и формировании комфортной среды для жизни жителей района предприниматели считают необходимым снижать налоги.

Большинство опрошенных предпринимателей работают в сфере торговли. Уровень конкуренции оценивается как средний. В ближайшее время планируют незначительное увеличение объемов производства или сохранить объемы производства.

Органы власти

Представители органов власти считают проживание в районе комфортным.

Все сферы жизни района Представители органов власти считают находятся на удовлетворительном уровне, наименьший уровень удовлетворенности отмечен по материальному уровню жизни, дорожному хозяйству (таблица 11).

Таблица 11 – Опрос представителей органов власти – уровень состояния сфер жизни района, количество ответов

Сфера	Полностью удовлетворительный	Удовлетворительный	Слабо удовлетворительный	Не удовлетворительный	Полностью не удовлетворительный
Дошкольное образование	18	28			1
Среднее и среднепрофессиональное образование	10	32	5	1	1
Здравоохранение	7	19	17	1	
Физическая культура и спорт	21	24	2		
Коммунальная сфера	11	26	9		
Культурная жизнь, досуг	19	24	5		

Материальный уровень жизни	8	14	16	5	3
Социальная защита населения	13	28	5	1	
Правопорядок и общественная безопасность	13	23	10	1	
Экологическая обстановка	10	24	11	4	
Розничная торговля	18	24	3	1	
Дорожное хозяйство	8	14	19	4	
Транспорт	13	26	7	1	
Бытовое обслуживание (парикмахерские, ремонт техники и т.п.)	12	25	8	2	
Общественное питание	8	21	15	3	
Связь и коммуникации (Интернет, мобильная связь и т.п.)	11	24	9	2	1
Инженерные сети и системы	4	30	11		
Бизнес-среда для предпринимательства	13	29	4	1	
Благоустройство и архитектурный облик	16	26	3	1	
Межмуниципальное взаимодействие	13	30	3		
Жилищное строительство	8	19	15	6	
Сфера услуг	8	30	6	2	

Среди наиболее острых проблем выделены отсутствие рабочих мест, низкое качество дорог, Низкий уровень доходов населения.

Развитию района по мнению представителей органов власти мешает отток молодежи.

Среди наиболее значимых сфер, развитие которых необходимо для процветания района в ближайшие 15 лет, представители органов власти выделяют Производство зерновых культур, Производство технических культур, Мясное животноводство, Молочное животноводство, Образование, Здравоохранение (таблица 12).

Таблица 12 - Опрос представителей органов власти – наиболее значимые сферы, развитие которых необходимо для процветания района в ближайшие 15 лет, баллы

Сфера	Высокая значимость 8-10 баллов	Средняя значимость 4-7 баллов	Низкая значимость 0-3 балла
Обрабатывающая промышленность	85	67	6
Пищевая промышленность	90	93	6
Добывающая промышленность	16	44	23
Рыбное хозяйство	32	59	28
Производство зерновых культур	332	26	
Производство технических культур	273	46	3
Производство овощей	181	72	3

Производство фруктов и ягод	138	71	11
Мясное животноводство	287	24	3
Молочное животноводство	293	26	4
Птицеводство	181	65	7
Туризм	29	78	22
Торговля, услуги	159	119	6
Услуги в области культуры, развлечения и отдыха	114	114	4
Строительство жилья	121	84	11
Транспорт	184	81	6
Образование	279	38	3
Здравоохранение	245	56	
Финансовая деятельность (банки, страховые компании)	147	71	17
Сфера Интернет и информационных технологий	205	62	8

Проблемы, которые требуют немедленного решения по мнению представителей органов власти, это: Отсутствие рабочих мест, Низкий уровень жизни населения, Плохие дороги.

Возможности улучшения социально-экономической ситуации в муниципальном районе представители органов власти видят в увеличении поступления финансовых средств из бюджета области, активизации деятельности органов власти по привлечению инвесторов.

Представители органов власти видят недостаток таких ресурсов для развития района как Собственные финансовые доходы, Частные инвестиции, Инновационная активность бизнеса и местных жителей (таблица 13).

Таблица 13 - Опрос представителей органов власти – достаточность ресурсов для развития района, количество ответов

Наименование	Вполне достаточно	Достаточно, но не в полной мере	Недостаточно
Кадровые ресурсы	17	23	5
Трудовые ресурсы	28	21	5
Земля сельскохозяйственного назначения	39	6	
Земля производственного назначения	31	9	3
Земля для строительства жилья	37	5	3

Вода	31	11	3
Электро- и теплосети	37	5	1
Дороги	9	17	19
Производственные мощности предприятий	5	12	22
Частные инвестиции	2	6	33
Привлекаемые средства федерального и/или регионального бюджета	2	20	23
Собственные финансовые доходы	1	7	36
Инновационная активность бизнеса и местных жителей	2	9	32
Информационные ресурсы	18	18	7
Общественная поддержка жителей работы органов местного самоуправления	15	20	9
Эффективность работы местных СМИ	30	11	3
Количество штатных сотрудников органов власти	31	9	4
Уровень образования муниципальных служащих	25	17	1

1.4. Анализ ресурсного потенциала муниципального района

Ресурсный потенциал района представлен плодородными землями, развитым сельскохозяйственным производством, высоким уровнем газификации района, обеспеченностью объектами социальной инфраструктуры, наличием местной сырьевой базы для развития перерабатывающей промышленности и наличием земельных участков для размещения новых производств и строительства жилья, наличием трудовых ресурсов.

1. Электроснабжение

Организацией, занимающейся передачей электрической энергии на территории Репьевского района является филиал ПАО «МРСК Центра – «Воронежэнерго» Репьевский РЭС, который обеспечивает передачу, распределение электрической энергии для юридических и физических лиц в Репьевском районе. Основными видами деятельности организации являются оказание услуг по передаче электроэнергии по сетям, технологическое присоединение. Общая протяженность электрических сетей в районе – 514,5 км, число трансформаторных подстанций – 178 шт.

Поставка электроэнергии осуществляется от 4 питающих центров:

- ПС-110/35/10кВ «Краснолипье», находящейся на балансе ОАО «Воронежэнерго», по линии ЛЭП-110-17 ПС «Острогожск».
- ПС-110/10кВ «Ульяновка», по линии ЛЭП-110-17 ПС «Острогожск».
- ПС-35/10кВ «Репьевка», по линии ЛЭП-35-48 ПС «Краснолипье».
- ПС-35/10кВ «Истобное», по линии ЛЭП-35-59 ПС «Краснолипье».

Уровень мощностей оценивается как достаточный для новых предприятий.

2. Газоснабжение

Газоснабжение на территории Репьевского района осуществляет ОАО «Газпром газораспределение Воронеж». На 1 января 2017 года уровень газификации в целом по району составил свыше 95%.

На газ переведены все существующие котельные, промышленные предприятия и потребители индивидуального малоэтажного жилого фонда.

3. Теплоснабжение

Теплоснабжение на территории района осуществляет ООО «Тепловое и гостиничное хозяйство».

На территории Репьевского района имеются 13 котельных.

Общая протяженность тепловых сетей обслуживаемых в 2-х трубном исчислении – 4,9 км.

4. Водоснабжение

Водопроводные сети на территории муниципального района протяженностью 187 км, обеспечивают централизованным водоснабжением 15,2 тыс. населения района. В 2009г. проведена реконструкция водопроводных сетей на территориях Бутырского, Россошанского сельских поселений, в 2010 – на территории Истобинского сельского поселения, перебурена скважина в с.Краснолипье, в 2012 году – на территориях Колбинского и Скорицкого сельских поселений. В 2013 году перебурена скважина в с.Прилепы Колбинского сельского поселения. Всего реконструировано 35,7 км водопроводов (не включая Репьевское сельское поселение).

В с.Репьёвка завершается строительство крупного водозабора. Новая водопроводная система протяжённостью больше 40 километров позволит полностью обеспечить не только райцентр, но и окрестные сёла.

Организации, эксплуатирующие системы водоснабжения населённых пунктов, являются в с.Репьевка – ООО РУК «Репьевская», по сельским поселениям района – ТСЖ.

5. Связь

Одним из вопросов местного значения, находящихся в ведении районных органов местного самоуправления является создание условий для обеспечения поселений услугами связи.

Территория района освоена основными сотовыми операторами России с установкой необходимого оборудования и инфраструктуры для обслуживания населения.

В Репьевском муниципальном районе услуги телефонной связи и доступа в интернет оказывают ОАО «Ростелеком», а также следующие операторы мобильной связи – МТС, Beeline, Мегафон, Теле2.

Почтовые услуги населению оказывают 17 почтовых отделений связи ОСП Острогожский почтамт УФПС Воронежской области – филиала ФГУП «Почта России».

6. Транспортная инфраструктура

Автомобильный транспорт. Через с. Репьевка проходят областные трассы:

- «Воронеж – Луганск» - Репьевка
- «Курск - Борисоглебск» - Хохольский - Репьевка
- Репьевка – Краснолипые – Россошки – гр. Хохольского района
- Репьевка – Россошь - Одинцовка

Расстояние до трассы М-4 –Дон составляет 127 км.

На территории Репьевского муниципального района действуют 1 автотранспортное предприятие - МУП «Репьевкатранссервис».

Транспортная инфраструктура – важнейшая составляющая экономического комплекса любого муниципального образования.

Дороги и улицы являются неотъемлемой частью любого населенного пункта. Дороги представляют собой жизненно важную сеть для движения автотранспортных средств, транспортировки грузов, перемещения граждан.

Работа по развитию транспортной инфраструктуры ведется постоянно, количество дорог увеличивается с каждым годом.

Всего в районе имеется 251,4 км автодорог общего пользования местного значения, из которых 226,1 км не отвечают нормативным требованиям и требуют ремонта. 78 км дорог имеют твердое покрытие, остальные являются грунтовыми.

Плохое состояние дорог, а порой и само их отсутствие, является серьезной проблемой для района. В условиях ограниченных финансовых возможностей ежегодно проводятся мероприятия по оптимальному их использованию с целью снижения количества проблемных участков. В основном средства расходуются на ямочный ремонт дорог с твёрдым покрытием и грейдирование грунтовых дорог, что позволяет поддерживать дороги в проезжем состоянии в течение всего года.

Развитие района сопровождается увеличением спроса на качественные транспортные услуги, поэтому формированию эффективной транспортной сети и вопросам совершенствования транспортного комплекса уделяется самое серьезное внимание.

7. Кадровый потенциал

Численность экономически активного населения района – 6845 человек, из них занятых в экономике 93% .

В районе 52% населения является трудоспособным, при этом 14,9% составляет население моложе трудоспособного возраста (рисунок 21). Это говорит о достаточно высоком кадровом потенциале в районе.

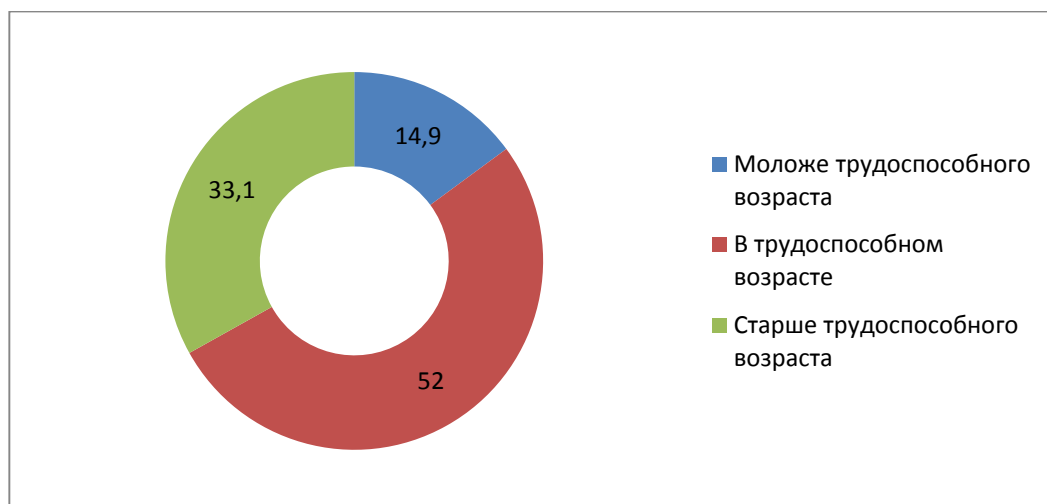


Рисунок 21 - Распределение численности населения по основным возрастным группам, в % от общей численности населения, 2015 г.

8. Экономический потенциал

В экономике района занято 7,0 тыс. человек, большая часть из которых (более 60%) в сельском хозяйстве (включая личное подсобное хозяйство). Сельское хозяйство является основной отраслью экономики муниципального района.

Показатели урожайности в районе превышают среднеобластные. Валовой сбор зерновых в 2017 году составил 118,9 тысяч тонн, средняя урожайность – 44,6 ц/га (при средней урожайности в области – 41,7 ц/га). Валовый сбор подсолнечника составил 26,1 тыс. тонн при урожайности 22,1 ц/га (средний результат по области -20,7 ц/га). В 2016г. урожайность сахарной свёклы составила 574,2 ц/га (3 результат по области). В структуру посевных площадей района прочно вошли такие культуры как соя, лён, горчица, люпин. по сое урожайность в 2017 году составила 15 ц/га (средняя по области – 13,2 ц/га), по горчице – 9,2 ц/га (среднеобластная – 8,6 ц/га).

Район имеет хорошие возможности для дальнейшего повышения эффективности отрасли растениеводства.

В районе 9 действующих сельскохозяйственных предприятий, 4 из которых осуществляют животноводческую деятельность.

По отрасли «животноводство» по состоянию на 01.01.2018 г. численность поголовья КРС в районе составила 1451 голова, в том числе коров – 706 голов, свиней – 292 головы, овец – 3284 голов.

В 2017 году сельскохозяйственными предприятиями района реализовано на убой скота и птицы (в живом массе) – 154 тонны.

В животноводстве района реализуются проекты, направленные на его дальнейшее развитие, такие как строительство новой овцеводческой фермы в с.Фабрицкое, закупка племенного молодняка элитных овец.

Развитие пищевой промышленности в районе имеет большой потенциал, связанный с достаточным объемом сырья, производимого организациями сельского хозяйства. Близость сырьевой базы будет способствовать снижению себестоимости продукции, производимой на предприятиях пищевой промышленности.

В ближайшее время планируется развитие пищевой промышленности района, в частности производство рафинированных растительных масел и их фракций.

Имеются также перспективы по развитию производства продуктов мукомольной и крупяной промышленности, производства мяса и мясопродуктов.

Наличие развитого сельского хозяйства в районе подстегивает и развитие смежных отраслей, в первую очередь в части предоставления услуг по монтажу, ремонту и техническому обслуживанию машин для сельского хозяйства. В перспективе ожидается развитие данного направления, с ростом внедрения новых технологий в сельское хозяйство повышается и значимость качественного технического обслуживания оборудования, которое не все сельскохозяйственные производители способны обеспечить своими силами.

9. Рекреационный потенциал

Репьевский район обладает хорошими возможностями для развития туризма. Имеются привлекательные с точки зрения посещения объекты, такие как природные пещеры, урочища, православные храмы, святые источники.

По ботанико-географическому районированию Репьевский район входит в лесостепную ландшафтную зону и правобережный типично-лесостепной район, для которых характерно наличие небольших лесных массивов среди разнотравно-луговой степи.

Рельеф местности - холмисто-равнинный.

Климат района - умеренно-континентальный с довольно жарким летом и холодной зимой.

Район пересекают две реки, относящиеся к бассейну Дона: река Потудань и река Девица.

На территории района имеется 17 прудов, созданных, в основном по глубоким балкам путем запруживания там талых весенних вод, для орошения и различных хозяйственных нужд.

В целях создания в районе условий для массового развития физической культуры и спорта администрацией Репьевского муниципального района ведется активная работа по совершенствованию спортивной базы. За последние 3 года в районе построено: три многофункциональные спортивные площадки, спорткомплекс, стадион. По состоянию на 01.01.2016 года спортивная сеть в районе насчитывает 54 спортивных сооружения и 8 многофункциональных спортивных площадок.

С открытием новых спортивных объектов увеличилось число лиц, занимающихся физической культурой и спортом. По итогам 2016 года регулярно физкультурой и спортом занимались 5857 человек, что составляет 40,9 % от количества жителей района в возрасте от 3 до 79 лет (в 2015 году – 37,9%, в 2014 году – 28,7%).

10. Инвестиционно-привлекательные земельные участки и площадки

На рисунках 22-30 приведены характеристики свободных инвестиционных площадок в районе.

8.1. Государственные (муниципальные)

Наименование объекта		Земельный участок №1
Характеристика земельного участка	Кадастровый номер	36:26:0000000:28
	Площадь, га, общая	7,5 га
	Площадь, га, свободная	7,5 га
	Категория земель	Земли населенных пунктов
	Целевое использование	Для обслуживания строений и производства сельскохозяйственной продукции животноводческого направления
	Форма собственности на землю	Муниципальная
	Варианты приобретения	Аренда/выкуп
Транспортная инфраструктура	Общее описание и характеристики	Состоит из двух смежных участков, длина 350 м, ширина 300 м; длина 110 м, ширина 40 м;
	Ближайшая федеральная автодорога, название	М4 «Дон» 130 км
	Железнодорожная ветка, удаленность	г. Острогожск 50 км
	Ж/д ветка, название терминала разгрузки	-
	Ближайший международный аэропорт, название	Воронеж «Чертовицкое» 140 км
	Ближайший таможенный пост, название, удаленность	«Алексеевский», 98 км
Инженерная инфраструктура	Газ	Среднее давление, 300 м
	Электроэнергия	ЛЭП 10кВт, 300 м
	Теплоснабжение	-
	Водоснабжение	Скважина
	Канализация	-
	Очистные сооружения	-
	Связь, описание	ОАО «Ростелеком» МТС, Beeline, Мегафон, Tele 2

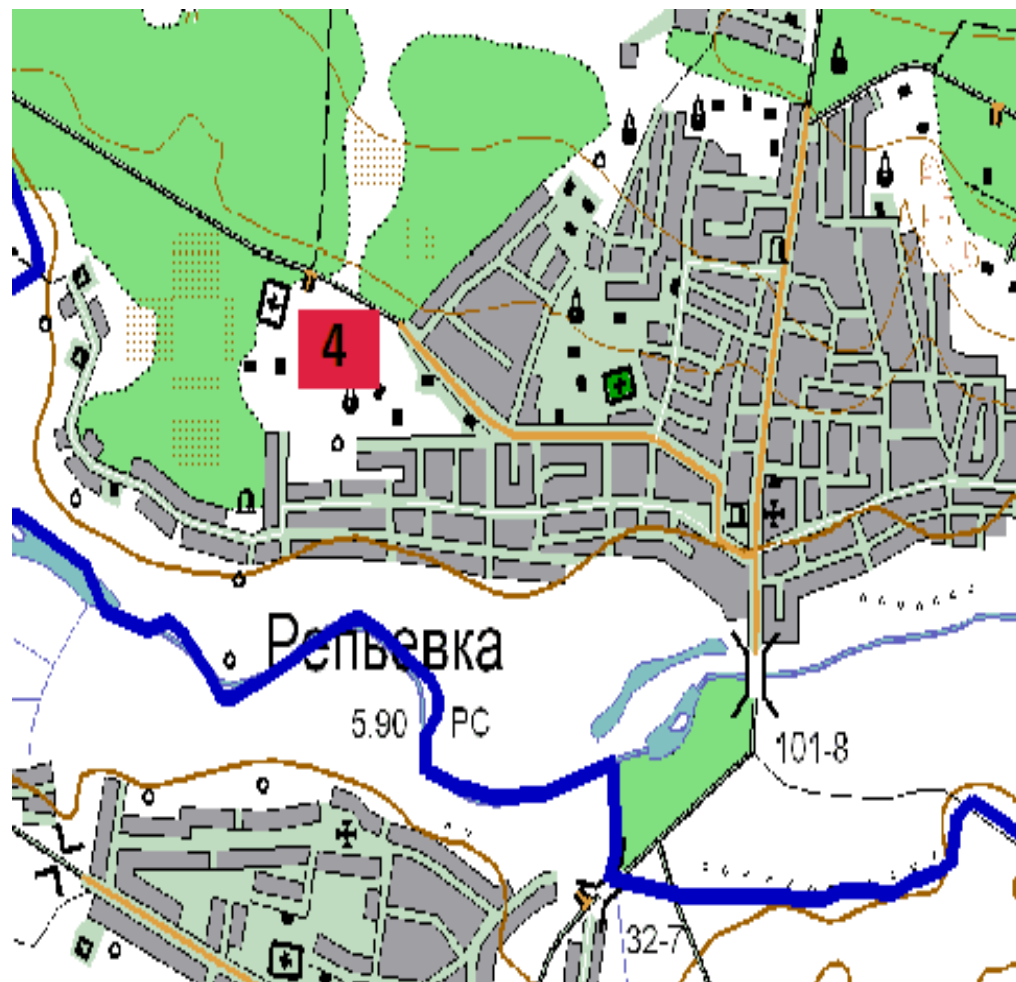


Рисунок 22 - Земельный участок №1

Наименование объекта		Земельный участок №2
Характеристика земельного участка	Кадастровый номер	36:26:2400020:8
	Площадь, га, общая	20,4 га
	Площадь, га, свободная	20,4 га
	Категория земель	Земли населённых пунктов
	Целевое использование	Для производства сельскохозяйственной продукции и обслуживания строений
	Форма собственности на землю	Собственность не разграничена
	Варианты приобретения	Аренда/выкуп
Транспортная инфраструктура	Общее описание и характеристики	-
	Ближайшая федеральная автотрасса, название	М4 «Дон», 125 км
	Железнодорожная ветка, удаленность	г. Острогожск 49 км
	Ж/д ветка, название терминала разгрузки	-
	Ближайший международный аэропорт, название	Воронеж «Чертовицкое» 140 км
	Ближайший таможенный пост, название, удалённость	«Алексеевский», 98 км
Инженерная инфраструктура	Газ	Среднее давление, 2 км
	Электроэнергия	ЛЭП 10 кВт, 1 км
	Теплоснабжение	-
	Водоснабжение	-
	Канализация	-
	Очистные сооружения	-
Связь, описание	ОАО «Ростелеком» МТС, Beeline, Мегафон, Tele 2	



Рисунок 23 - Земельный участок №2

Наименование объекта		Земельный участок №3
Характеристика земельного участка	Кадастровый номер	–
	Площадь, га, общая	7,8 га
	Площадь, га, свободная	7,8 га
	Категория земель	Земли сельскохозяйственного использования
	Целевое использование	Для производства сельскохозяйственной продукции
	Форма собственности на землю	Собственность не разграничена
	Варианты приобретения	Аренда/выкуп
Транспортная инфраструктура	Общее описание и характеристики	-
	Ближайшая федеральная автотрасса, название	М4 «Дон», 135 км
	Железнодорожная ветка, удаленность	г. Острогоск 60 км
	Ж/д ветка, название терминала разгрузки	-
	Ближайший международный аэропорт, название	Воронеж «Чертовицкое» 140 км
	Ближайший таможенный пост, название, удаленность	«Алексеевский», 105 км
Инженерная инфраструктура	Газ	Среднее давление, 2 км
	Электроэнергия	ЛЭП
	Теплоснабжение	–
	Водоснабжение	Скважина
	Канализация	-
	Очистные сооружения	-
	Связь, описание	ОАО «Ростелеком» МТС, Beeline, Мегафон, Tele 2



Рисунок 24 - Земельный участок №3

Наименование объекта		Земельный участок №4
Характеристика земельного участка	Кадастровый номер	36:26:190000:47
	Площадь, га, общая	25 га
	Площадь, га, свободная	25 га
	Категория земель	Земли населенных пунктов
	Целевое использование	Для обслуживания строений и производства сельскохозяйственной продукции животноводческого направления
	Форма собственности на землю	Собственность не разграничена
	Варианты приобретения	Аренда, приобретение в собственность
Транспортная инфраструктура	Общее описание и характеристики	-
	Ближайшая федеральная автотрасса, название	М4 «Дон», 125 км
	Железнодорожная ветка, удаленность	г. Острогжск 56 км
	Ж/д ветка, название терминала разгрузки	-
	Ближайший международный аэропорт, название	Воронеж «Чертовицкое» 140 км
	Ближайший таможенный пост, название, удаленность	«Алексеевский», 105 км
Инженерная инфраструктура	Газ	Среднее давление, 200 м
	Электроэнергия	ЛЭП 10 кВт, 200 м
	Теплоснабжение	Скважина
	Водоснабжение	-
	Канализация	-
	Очистные сооружения	-
	Связь, описание	ОАО «Ростелеком» МТС, Beeline, Мегафон, Tele 2



Рисунок 25 - Земельный участок №4

Наименование объекта		Земельный участок №5
Характеристика земельного участка	Кадастровый номер	36:26:270000:42
	Площадь, га, общая	2,1 га
	Площадь, га, свободная	2,1 га
	Категория земель	Земли населенных пунктов
	Целевое использование	Для обслуживания строений
	Форма собственности на землю	Собственность не разграничена
	Варианты приобретения	Аренда, приобретение в собственность
Транспортная инфраструктура	Общее описание и характеристики	-
	Ближайшая федеральная автотрасса, название	М4 «Дон», 140 км
	Железнодорожная ветка, удаленность	г. Острогжск 55 км
	Ж/д ветка, название терминала разгрузки	-
	Ближайший международный аэропорт, название	Воронеж «Чертовицкое» 140 км
	Ближайший таможенный пост, название, удаленность	«Алексеевский», 98 км
Инженерная инфраструктура	Газ	Высокое давление, Ø150, 250 м
	Электроэнергия	ЛЭП 10 кВт, 500 м
	Теплоснабжение	-
	Водоснабжение	Скважина
	Канализация	-
	Очистные сооружения	-
	Связь, описание	ОАО «Ростелеком» МТС, Beeline, Мегафон, Tele 2



Рисунок 26 - Земельный участок №5

Наименование объекта		Земельный участок №6
Характеристика земельного участка	Кадастровый номер	36:26:4400013:45
	Площадь, га, общая	43,4 га
	Площадь, га, свободная	43,4 га
	Категория земель	Земли с/х назначения
	Целевое использование	Для производства сельхозпродукции
	Форма собственности на землю	Собственность не разграничена
	Варианты приобретения	Аренда, приобретение в собственность
Транспортная инфраструктура	Общее описание и характеристики	-
	Ближайшая федеральная автотрасса, название	М4 «Дон», 120 км
	Железнодорожная ветка, удаленность	г. Острогожск 45 км
	Ж/д ветка, название терминала разгрузки	-
	Ближайший международный аэропорт, название	Воронеж «Чертовицкое» 140 км
	Ближайший таможенный пост, название, удаленность	«Алексеевский», 95 км
Инженерная инфраструктура	Газ	Высокое давление, Ø 114, 200 м
	Электроснабжение	ЛЭП 10 кВт, 300
	Теплоснабжение	-
	Водоснабжение	-
	Канализация	-
	Очистные сооружения	-
Связь, описание	ОАО «Ростелеком» МТС, Beeline, Мерафон, Tele 2	

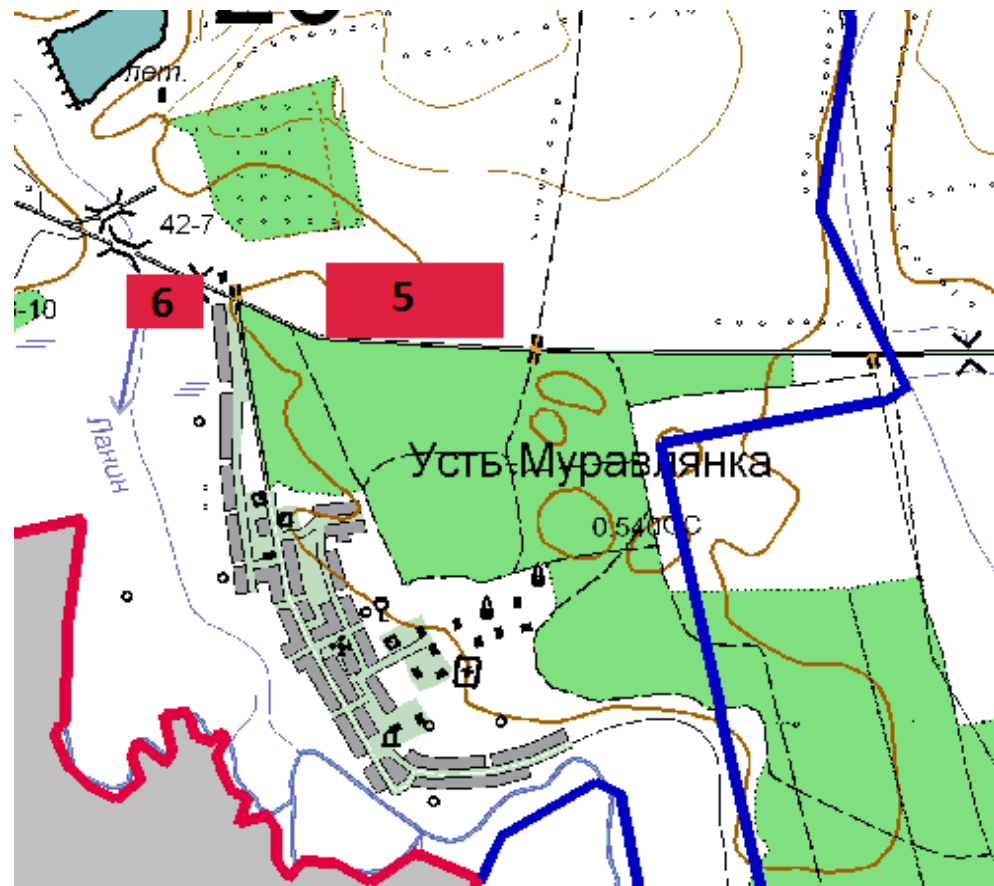


Рисунок 27- Земельный участок №6

Наименование объекта		Земельный участок №7
Характеристика земельного участка	Кадастровый номер	-
	Площадь, га, общая	28 га

	Площадь, га, свободная	28 га
	Категория земель	Земли сельскохозяйственного использования
	Целевое использование	Производство сельхозпродукции
	Форма собственности на землю	Собственность не разграничена
	Варианты приобретения	Аренда, собственность
Транспортная инфраструктура	Общее описание и характеристики	
	Ближайшая федеральная автотрасса, название	М4 «Дон» 120 км
	Железнодорожная ветка, удаленность	г. Острогожск 40 км
	Ж/д ветка, название терминала разгрузки	-
Инженерная инфраструктура	Газ	Высокое давление 150 м
	Электроэнергия	ЛЭП 10 кВт, 300 м
	Теплоснабжение	-
	Водоснабжение	артскважина
	Канализация	-
	Очистные сооружения	-
	Связь, описание	ОАО «Ростелеком» МТС, Beeline, Мерафон, Tele 2

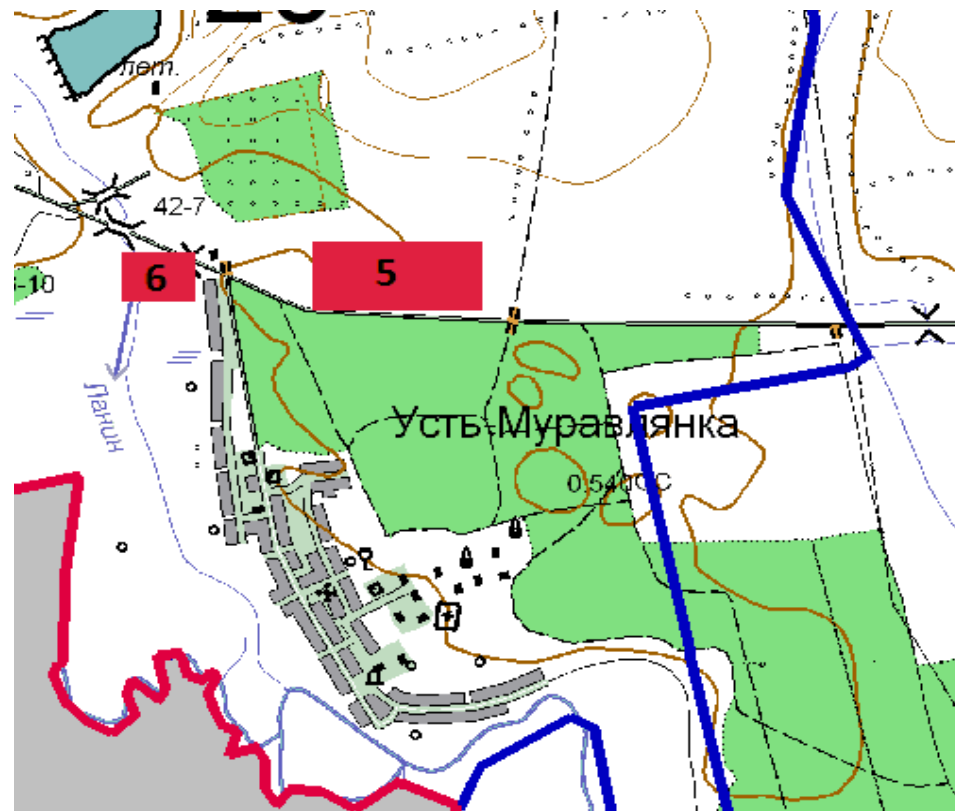


Рисунок 28 - Земельный участок №7

Наименование объекта		Земельный участок №8
Характеристика земельного участка	Кадастровый номер	-
	Площадь, га, общая	41 га
	Площадь, га, свободная	41 га
	Категория земель	Земли сельскохозяйственного использования
	Целевое использование	Для обслуживания строений и производства сельскохозяйственной продукции животноводческого направления
	Форма собственности на землю	Собственность не разграничена
	Варианты приобретения	Аренда, собственность
Транспортная инфраструктура	Общее описание и характеристики	-
	Ближайшая федеральная автотрасса, название	М4 «Дон» 120 км
	Железнодорожная ветка, удаленность	г. Острогожск 50 км
	Ж/д ветка, название терминала разгрузки	-
Инженерная инфраструктура	Газ	- Высокое давление, Ø 114, 200 м
	Электроэнергия	ЛЭП 10 кВт, 200
	Теплоснабжение	-
	Водоснабжение	-
	Канализация	-
	Очистные сооружения	-
Связь, описание	ОАО «Ростелеком» МТС, Beeline, Мегафон, Tele 2	



Рисунок 29 - Земельный участок №8

8.2. Частные

Наименование объекта		Земельный участок №9
Характеристика земельного участка	Кадастровый номер	36:26:43000:1
	Площадь, га, общая	23
	Площадь, га, свободная	12
	Категория земель	Земли населенных пунктов
	Целевое использование	Производство сельхозпродукции
	Форма собственности на землю	Частная
	Варианты приобретения	Приобретение в собственность, аренда
Транспортная инфраструктура	Общее описание и характеристики	-
	Ближайшая федеральная автотрасса, название	М4 «Дон», 135 км
	Железнодорожная ветка, удаленность	г. Острогожск, 50
	Ж/д ветка, название терминала разгрузки	-
	Ближайший международный аэропорт, название	Воронеж «Чертовицкое» 140 км
	Ближайший таможенный пост, название, удаленность	«Алексеевский», 98 км
Инженерная инфраструктура	Газ	Высокое давление Ø 325 мм, 700 м
	Электроэнергия	ЛЭП 10кВт
	Теплоснабжение	-
	Водоснабжение	Скважина
	Канализация	-
	Очистные сооружения	-
	Связь, описание	ОАО «Ростелеком» МТС, Beeline, Мегафон, Tele 2,



Рисунок 30 - Земельный участок №9

1.5. SWOT-анализ социально-экономического развития муниципального образования

Сильные стороны (S):

- ✓ динамично развивающаяся отрасль сельского хозяйства, наличие предприятий, ресурсов и условий, необходимых для развития сельского хозяйства
- ✓ наличие ресурсов и условий, необходимых для привлечения внешних инвесторов, готовые площадки для инвестиционных проектов
- ✓ высокий уровень обеспеченности жильем
- ✓ благоприятные условия для комфортного проживания
- ✓ низкий уровень безработицы
- ✓ наличие энергетических мощностей для новых производств

Слабые стороны (W):

- ✓ низкий уровень диверсификации экономики, недостаточно развита промышленность, малый бизнес
- ✓ недостаточное обеспечение медицинским персоналом
- ✓ неразвитая туристическая инфраструктура
- ✓ высокая степень износа коммуникаций ЖКХ в поселениях района
- ✓ низкий уровень развития транспортной инфраструктуры, автодорог с твердым покрытием
- ✓ низкая обеспеченность бюджета налоговыми и неналоговыми доходами

Возможности (O)

- появление инноваций в сфере использования земельных ресурсов
- развитие перерабатывающей промышленности
- возрождение отечественного животноводства
- появление добывающих и строительных предприятий
- развитие внутриобластной, межрегиональной кооперации и интеграции
- повышение спроса на экологически чистую среду проживания
- привлечение дополнительных бюджетных инвестиций, участие района в реализации государственных программ
- рост спроса на туристические, рекреационные проекты

Угрозы (T)

- ➡ нестабильность цен на сельскохозяйственную продукцию в условиях рынка
- ➡ тенденция старения населения, ухудшение демографической обстановки
- ➡ высокая конкуренция между районами за инвестора
- ➡ ухудшение состояния инженерной инфраструктуры в поселениях

- ➡ снижение экономической активности юридических и физических лиц

1.6 Ключевые проблемы и конкурентные преимущества развития муниципального образования

В результате проведенного анализа социально-экономического положения района сформирован перечень наиболее значимых проблем развития Репьевского муниципального района:

Ключевые проблемы

- ✗ Отсутствие предприятий переработки сельскохозяйственной продукции в районе
- ✗ Отсутствие инвестиционных возможностей у предприятий района (недостаток собственных средств предприятий для реализации инвестиционных проектов; отсутствие у предприятий-заемщиков реального залогового обеспечения кредитов)
- ✗ Проблемы демографического характера
- ✗ Недостаточная обеспеченность медицинскими кадрами
- ✗ Высокий уровень износа автомобильных дорог (27 место в области по густоте автомобильных дорог общего пользования с твердым покрытием (2015 год))
- ✗ Значительный износ коммуникаций жилищно-коммунального хозяйства в поселениях, слабое внедрение новых технологий в области ЖКХ

Конкурентные преимущества

- Высокий потенциал развития сельскохозяйственного производства и переработки продукции АПК
- Развитая социальная инфраструктура (образование, культура, спорт)
- Наличие свободных площадок для реализации инвестиционных проектов
- Наличие рекреационных ресурсов для развития туризма (эко-, событийный)
- Поддержка общественного самоуправления (на 01.01.2017г. в районе 23 ТОСа, привлечено грантов на 1,83 млн.руб.)

2. Миссия и система целей социально-экономического развития муниципального района

При разработке миссии Репьевского муниципального района Воронежской области принято во внимание, что данный элемент Стратегии его социально-экономического развития на период до 2035 г. призван определить главные рубежи в повышении благосостояния населения и развитии экономики района, достигаемые в долгосрочной перспективе.

Решение названных задач сопряжено с установлением достигнутого уровня и оценкой совокупного потенциала социально-экономического развития Репьевского муниципального района Воронежской области.

С учетом установленных конкурентных преимуществ миссия Репьевского муниципального района Воронежской области была определена следующим образом:

Миссия Репьевского района - район с развитым сельским хозяйством, район современного комфорта, культуры сельской жизни, с достойной работой и всесторонним развитием человека.

Генеральная цель на период до 2035 года - реализация потенциала развития района путем роста отрасли сельского хозяйства, развития перерабатывающей промышленности, роста возможностей местного бюджета, улучшения жизни граждан.

Стратегические приоритеты

1. Развитие отраслей сельского хозяйства и перерабатывающей промышленности
2. Повышение предпринимательской активности населения и организаций
3. Улучшение условий жизни и сохранения здоровья граждан
4. Экология и благоустройство

В качестве стратегических целей на период до 2035 года были выбраны следующие:

в рамках цели Воронежской области *«Достижение лидерских позиций Воронежской области по уровню развития человеческого капитала и качеству жизни населения, сокращение социально-экономического неравенства»*:

Цель 1 – Повышение уровня комфортности проживания в районе

Подцель 1.1. Улучшение условий жизни граждан и сохранение здоровья граждан (задачи 1.1.1. - Создание условий для снижения смертности, 1.1.2. - Поддержка роста доходов граждан)

Подцель 1.2 - Комплексная модернизация сферы ЖКХ и дорожной сети (задачи 1.2.1. - Улучшение качества автодорог района, 1.2.2. - Обновление объектов ЖКХ района)

Подцель 1.3 - Расширение возможностей образования, культуры, спорта, досуга в каждом сельском поселении района (задачи 1.3.1. - Формирование приверженности к здоровому образу жизни у населения, 1.3.2. - Повышение возможностей образования и досуга для жителей района)

Подцель 1.4 - Рост активности участия населения в общественной жизни района (задача 1.4.1. - Вовлечение граждан в систему общественного самоуправления, задача 1.4.2. - Увеличение объемов финансирования ТОСов и других форм общественного самоуправления)

в рамках цели Воронежской области *«Поддержание устойчивого развития экономики, укрепление позиций Воронежской области в национальном и мировом экономическом пространстве»*:

Цель 2 - Поддержка предпринимательской инициативы граждан, рост сельскохозяйственного и промышленного производства

Подцель 2.1. - Увеличение производства продукции предприятиями района (задачи 2.1.1. - Привлечение инвестиций в основной капитал, 2.1.2. - Поддержка роста производства продукции сельского хозяйства, 2.1.3. - Поддержка роста производства продукции промышленности)

Подцель 2.2 - Развитие малого бизнеса в районе (задача 2.2.1. - Поддержка реализации продукции МСП района, задача 2.2.2. - Рост доли занятых на субъектах МСП)

3. Три сценария социально-экономического развития муниципального образования и показатели достижения целей социально-экономического развития муниципального образования.

В рамках разработки стратегии социально-экономического развития муниципального района разрабатываются три сценария: целевой (оптимистический), базовый (умеренный) и консервативный (пессимистический), характеризующие в той или иной степени перспективы его развития

Целевой сценарий - оптимальный вариант социально-экономического развития муниципального образования, обеспечивающий достижение установленных приоритетов и целей развития; Целевой (оптимистический) сценарий характеризуется сочетанием устойчивого роста целевых социально-экономических показателей развития муниципального района и благоприятными тенденциями макроэкономической ситуации. Кроме того, для данного сценария характерно значительное опережение в темпах роста базового сценария.

Базовый (умеренный) сценарий также предполагает рост целевых социально-экономических показателей развития муниципального района, но ориентирован преимущественно на усилия администрации муниципального района, а также не предполагает значительной позитивной динамики макроэкономической среды.

Консервативный (пессимистический) сценарий социально-экономического развития муниципального района характеризуется нарушением реализации целевых показателей социально-экономического развития муниципального района, вследствие

невозможности сохранения достигнутого уровня или поддержания положительной динамики за счет административных ресурсов ввиду их недостаточности.

Самым предпочтительным из них выделяется целевой сценарий, поскольку направлен на преумножение и рост потенциала района, формирование его флагманской позиции в рейтинге районов области, что обуславливает привлекательность, как для населения, так и инвесторов и формирует вектор перманентного стратегического развития.

Базовый (умеренный) сценарий, в какой-то степени, можно считать переходным положением от инерционного (пессимистического) к целевому (оптимистическому). Однако не всегда переход может сопровождаться проявлениями базового (умеренного) сценария. На наш взгляд, возможны случаи стремительного перехода от инерционного (пессимистического) сценария развития к целевому (оптимистическому), минуя базовый (умеренный). Консервативный (пессимистический) сценарий развития является самым менее ориентированным направлением на устойчивое развитие. Тем не менее, достижение сформированности данного сценария, для районов для которых он не существовал вообще, является положительным явлением: его суть уже подразумевает даже минимальное развитие (или снижение показателей в неблагоприятных условиях не ниже установленного уровня), которое важно в современных условиях.

Таблица 14 - Качественная характеристика сценариев социально-экономического развития Репьевского муниципального района

Консервативный (пессимистический)	Базовый (умеренный)	Целевой
Район развивается на основе сохранения сложившейся структуры экономики, осуществляется, главным образом модернизация существующих предприятий.	Предусматривается постепенная диверсификация экономики в сочетании с внедрением инновационных технологий.	Создание новых предприятий, в том числе промышленных, рост инвестиционной активности в районе.
Постепенно улучшается ситуация с инженерными сетями, состоянием внутренней транспортной сети.	Повышение благоустройства населенных пунктов. Это послужит увеличению привлекательности района для жизни и отдыха.	Улучшение энергообеспечения и водоснабжения, развитие внутри и межпоселковых дорог, социальной сферы поселений района.
		Развивается туристско-рекреационная функция.
Сохраняется зависимость ресурсов социального	Необходимы усилия по привлечению инвесторов	Повышается обеспеченность бюджета собственными

Консервативный (пессимистический)	Базовый (умеренный)	Целевой
развития и территориальной инфраструктуры от внешней финансовой помощи.	для создания новых предприятий небольшого и среднего масштабов.	доходами за счет роста малого и среднего предпринимательства.

Продолжение таблицы 14

В целом отток населения будет превышать его приток и численность проживающих в районе снизится.	Создадутся социально-экономические условия для сохранения численности населения.	Благоприятные условия для прироста населения района.
---	--	--

Показатели достижения целей социально-экономического развития Репьевского муниципального района в соответствии с целевым сценарием развития (целевые показатели реализации Стратегии) с методикой расчета представлены в таблицах 15-18.

Таблица 15 - Показатели достижения цели социально-экономического развития Репьевского муниципального района до 2035 года

Стратегическая цель	Подцель МО	Задача МО	Наименование показателя	Единица измерения	Методика расчета
<i>Цель ВО 1 Достижение лидерских позиций Воронежской области по уровню развития человеческого капитала и качеству жизни населения, сокращение социально-экономического неравенства</i>					
Повышение уровня комфортности проживания в районе	Улучшение условий жизни и сохранение здоровья граждан	Создание условий для снижения смертности	Снижение смертности населения в трудоспособном возрасте.	-	(Число умерших в трудоспособном возрасте – число умерших в трудоспособном возрасте от внешних причин)/ среднегодовая численность лиц трудоспособного возраста x 10000
			Обеспеченность врачебными кадрами на 10000 человек населения (в процентах к нормативу (норматив 41 врач на 10000 человек))	%	Отношение фактической обеспеченности врачами на 10 тыс. жителей к нормативной (41 чел)
		Поддержка роста доходов граждан	Рост среднемесячной заработной платы, % к 2016 году;	%	Доходы на душу населения в отчетном периоде по отношению к денежным доходам на душу населения в предыдущем периоде Объем денежных доходов населения включает доходы лиц, занятых предпринимательской деятельностью, заработную плату наемных работников (включая денежное довольствие военнослужащих), социальные выплаты (пенсии, пособия, стипендии и другие выплаты), доходы от собственности в виде процентов по вкладам, ценным бумагам, дивидендов и другие доходы за отчетный период.
	Комплексная модернизация	Улучшение качества автодорог	Плотность автодорог общего пользования с твердым покрытием	км/	километров дорог на 1000 квадратных километров территории

ия сферы	района		1000 км2	
ЖКХ и дорожной сети	Обновление объектов ЖКХ района	Доля протяженности водопроводной сети, нуждающейся в замене, %	%	отношение протяженности водопроводной сети, нуждающейся в замене к общей протяженности водопроводной сети
Расширение возможност ей образовани я, культуры, спорта, досуга в	Формирован ие приверженно сти к здоровому образу жизни у населения	Доля населения района, систематически занимающегося физической культурой и спортом, в общей численности населения	%	отношение занимающихся спортом к общей численности населения
каждом сельском поселении района	Повышение возможносте й образования и досуга для жителей района	Расходы консолидированного бюджета муниципального района на культуру в расчете на одного жителя	руб/чел	отношение расходов консолидированного бюджета муниципального района на культуру к общей численности населения
		Охват детей в возрасте от 5 до 18 лет программами дополнительного образования (удельный вес численности детей, получающих услуги дополнительного образования, в общей численности детей в возрасте от 5 до 18 лет);	%	отношение численности детей, получающих услуги дополнительного образования, к общей численности детей в возрасте от 5 до 18 лет
		Доля населения, охваченного мероприятиями в сфере культуры от общей численности населения, %	%	отношение населения, охваченного мероприятиями в сфере культуры к общей численности населения
		Удельный вес сельских клубов, оснащенных современным оборудованием, %	%	отношение числа сельских клубов, оснащенных современным оборудованием, к общего числу сельских клубов
		Количество благоустроенных мест массового отдыха (парков, скверов, бульваров, зон отдыха, садов) нарастающим итогом, ед.	ед	число благоустроенных мест массового отдыха, культурного и спортивного досуга нарастающим итогом

Рост активности участия населения в общественной жизни района	Вовлечение граждан в систему общественного самоуправления	Доля населения, вовлеченного в общественное самоуправление, в общей численности населения	%	отношение участвующих в общественном самоуправлении к общей численности населения
	Увеличение объемов финансирования ТОСов и других форм общественного самоуправления	Количество реализованных ежегодно проектов, инициированных ТОС и общественными организациями;	ед	абсолютная величина за год

Цель ВО 2 Поддержание устойчивого развития экономики, укрепление позиций Воронежской области в национальном и мировом экономическом пространстве

Поддержка предпринимательской инициативы граждан, рост сельскохозяйственного и промышленного производства	Увеличение производства продукции предприятиями района	Привлечение инвестиций в основной капитал	Объем инвестиций в основной капитал (всего по району)	тыс.руб.	Ид = Ио , где: Ид - объем инвестиций в основной капитал; Ио – объем инвестиций в основной капитал по полному кругу хозяйствующих субъектов с учетом параметров, не наблюдаемых прямыми статистическими методами;
			Обеспеченность бюджета муниципального образования налоговыми и неналоговыми доходами в расчете на 10000 рублей	тыс.руб.	$\text{Одн} = \frac{\text{Дн}}{(\text{Д} - \text{Сс} - \text{Св} - \text{И} - \text{Длп} - \text{ПБц} + \text{Сспсзр} + \text{Свд}) / 10}$, где: Одн - обеспеченность бюджета муниципального образования налоговыми и неналоговыми доходами в расчете на 10000 рублей доходов

			<p>доходов местного бюджета (без учета безвозмездных поступлений, имеющих целевой характер), тыс. руб.</p>	<p>местного бюджета (без учета безвозмездных поступлений, имеющих целевой характер), тыс. рублей; Дн - налоговые и неналоговые доходы консолидированного бюджета муниципального района (код бюджетной классификации 000 1 00 00000 00 0000 000), тыс. рублей; Д - общий объем доходов консолидированного бюджета муниципального района (код бюджетной классификации 000 8 50 00000 00 0000 000), тыс. рублей; Сс - общий объем субсидий консолидированного бюджета муниципального района (код бюджетной классификации 000 2 02 02000 00 0000 151), тыс. рублей; Св - общий объем субвенций консолидированного бюджета муниципального района (код бюджетной классификации 000 2 02 03000 00 0000 151), тыс. рублей; И - общий объем иных межбюджетных трансфертов консолидированного бюджета муниципального района, имеющих целевой характер (код бюджетной классификации 000 2 02 04000 00 0000 151), тыс. рублей; Сспсзр - общий объем субсидий бюджету муниципального района для долевого финансирования приоритетных социально значимых расходов местных бюджетов (код бюджетной классификации 000 2 02 02999 00 0000 151), тыс. рублей; Свд - общий объем субвенций бюджету муниципального района на осуществление полномочий по расчету и предоставлению</p>
--	--	--	--	--

				<p>дотаций на выравнивание бюджетной обеспеченности поселений за счет областного бюджета (код бюджетной классификации 000 2 02 03024 00 000 151), тыс. рублей;</p> <p>Ддп - доходы консолидированного бюджета муниципального района, полученные в виде дотаций на поощрение достижения наилучших показателей деятельности органов местного самоуправления (код бюджетной классификации 000 2 02 01009 00 0000 151);</p> <p>ПБц - общий объем прочих безвозмездных поступлений консолидированного бюджета муниципального района в части средств, имеющих целевой характер (код бюджетной классификации 000 2 07 00000 00 0000 180), тыс. рублей.</p>
	Поддержка роста производства продукции сельского хозяйства	Индекс производства продукции сельского хозяйства в хозяйствах всех категорий, в % к 2016 году	%	$I_q = \frac{\sum q_1 p_0}{\sum q_0 p_0} * 100\% , \text{ где}$ <p>Iq - индекс производства продукции сельского хозяйства, q1p0 - стоимость продукции сельского хозяйства отчетного года в ценах предыдущего года, q0p0 - стоимость продукции сельского хозяйства предыдущего года в ценах предыдущего года.</p>
		Темп роста объемов производства молока в сельскохозяйственных предприятиях и крестьянских (фермерских) хозяйствах, % к 2016	%	отношение объема производства отчетного года к объему производства 2016 года*100%

		году		
		Рост объемов производства мяса скота и птицы на убой в живом весе в сельскохозяйственных предприятиях и крестьянских (фермерских) хозяйствах, % к 2016 году	%	отношение объема производства отчетного года к объему производства 2016 года*100%
	Поддержка роста производства продукции промышленности	Объем отгруженных товаров собственного производства, выполненных работ и услуг собственными силами в промышленном производстве	млн. руб.	абсолютная величина за год
Развитие малого бизнеса в районе	Поддержка реализации продукции МСП района	Темп роста оборота МСП, % к 2016 году	%	отношение выручки субъектов малого и среднего предпринимательства отчетного года к уровню 2016 года
	Рост доли занятых на субъектах МСП	Отношение среднесписочной численности работников малых и средних предприятий к численности населения	%	отношение среднесписочной численности работников малых и средних предприятий к численности населения
		Увеличение числа занятых в сфере малого и среднего предпринимательства, включая ИП	чел.	абсолютная величина в отчетном году

Таблица 16 - Прогноз значений стратегических показателей социально-экономического развития по ЦЕЛЕВОМУ сценарию

Подцель МО	Наименование показателя	Единица измерения	Базовые значения 2016 год	Значение		
				2024	2030	2035
Улучшение условий жизни и сохранение здоровья граждан	Снижение смертности населения в трудоспособном возрасте.	на 10000 человек	84,0	82,5	81,3	75,3
	Обеспеченность врачебными кадрами на 10000 человек населения (в процентах к нормативу (норматив 41 врач на 10000 человек))	%	57	63	66	75
	Рост среднемесячной заработной платы, % к 2016 году;	%	106,3 (к 2015г)	160,7 (к 2016г)	218,0 (к 2016)	282,0 (к 2016)
Комплексная модернизация сферы ЖКХ и дорожной сети	Плотность автодорог общего пользования с твердым покрытием	км/1000 км ²	84,40	93,0	102,1	111,3
	Доля протяженности водопроводной сети, нуждающейся в замене, %	%	57,8	35,0	15,0	7,4
Расширение возможностей образования, культуры, спорта, досуга в каждом сельском поселении района	Доля населения района, систематически занимающегося физической культурой и спортом, в общей численности населения	%	37,0	55,0	58,0	60,0
	Расходы консолидированного бюджета муниципального района на культуру в расчете на одного жителя	руб/чел	1778	2500	2550	2600
	Охват детей в возрасте от 5 до 18	%	57,6	75	80	86

Подцель МО	Наименование показателя	Единица измерения	Базовые значения 2016 год	Значение		
				2024	2030	2035
	лет программами дополнительного образования (удельный вес численности детей, получающих услуги дополнительного образования, в общей численности детей в возрасте от 5 до 18 лет);					
	Доля населения, охваченного мероприятиями в сфере культуры от общей численности населения, %	%	70	73	77	82
	Удельный вес сельских клубов, оснащенных современным оборудованием, %	%	84	92	96	100
	Количество благоустроенных мест массового отдыха (парков, скверов, бульваров, зон отдыха, садов) нарастающим итогом, ед.	ед	2	5	6	8
Рост активности участия населения в общественной жизни района	Доля населения, вовлеченного в общественное самоуправление, в общей численности населения	%	17,7	28,2	32,6	35,5
	Количество реализованных ежегодно проектов, инициированных ТОС и общественными организациями;	ед	11	12	13	14
Увеличение производства	Объем инвестиций в основной капитал	тыс.руб	590138	621297	1087270	1475345

Подцель МО	Наименование показателя	Единица измерения	Базовые значения 2016 год	Значение		
				2024	2030	2035
продукции предприятиями района	(всего по району)	.				
	Обеспеченность бюджета муниципального образования налоговыми и неналоговыми доходами в расчете на 10000 рублей доходов местного бюджета (без учета безвозмездных поступлений, имеющих целевой характер), тыс. руб.	тыс.руб	5,6	5,9	6,1	6,4
	Индекс производства продукции сельского хозяйства в хозяйствах всех категорий, в % к 2016 году	%	91,55(к 2015 г)	120 (к 2016 г)	130(к 2016г)	140(к 2016г.)
	Темп роста объемов производства молока в сельскохозяйственных предприятиях и крестьянских (фермерских) хозяйствах, % к 2016 году	%	100	110	120	130
	Рост объемов производства мяса скота и птицы на убой в живом весе в сельскохозяйственных предприятиях и крестьянских (фермерских) хозяйствах, % к 2016 году	%	100	150	170	200
	Объем отгруженных товаров собственного производства, выполненных работ и услуг собственными силами	млн. руб.	187,7	244,0	337,9	412,9
		в				

Подцель МО	Наименование показателя	Единица измерения	Базовые значения 2016 год	Значение		
				2024	2030	2035
	промышленном производстве					
Развитие малого бизнеса в районе	Темп роста оборота МСП, % к 2016 году	%	100	138,86	161,42	196,40
	Отношение среднесписочной численности работников малых и средних предприятий к численности населения	%	9,8	10,3	10,7	11,0
	Увеличение числа занятых в сфере малого и среднего предпринимательства, включая ИП		1021	1344	1478	1531

Таблица 17 - Прогноз значений стратегических показателей социально-экономического развития по БАЗОВОМУ сценарию

Подцель МО	Наименование показателя	Единица измерения	Базовые значения 2016 год	Значение		
				2024	2030	2035
Улучшение условий жизни и сохранение здоровья граждан	Снижение смертности населения в трудоспособном возрасте.	на 10000 человек	84,0	83,2	82,6	76,7
	Обеспеченность врачебными кадрами на 10000 человек населения (в процентах к нормативу (норматив 41 врач на 10000 человек))	%	57	61	64	72
	Рост среднемесячной заработной платы, % к 2016 году;	%	106,3 (к 2015г)	155,4	201,7	250,4
Комплексная	Плотность автодорог		84,40	92,3	100,8	109,4

Подцель МО	Наименование показателя	Единица измерения	Базовые значения 2016 год	Значение		
				2024	2030	2035
модернизация сферы ЖКХ и дорожной сети	общего пользования с твердым покрытием	км/1000 км2				
	Доля протяженности водопроводной сети, нуждающейся в замене, %	%	57,8	40	20	12
Расширение возможностей образования, культуры, спорта, досуга в каждом сельском поселении района	Доля населения района, систематически занимающегося физической культурой и спортом, в общей численности населения	%	37,0	53,9	57,2	58,7
	Расходы консолидированного бюджета муниципального района на культуру в расчете на одного жителя	руб/чел	1778	2439	2509	2543
	Охват детей в возрасте от 5 до 18 лет программами дополнительного образования (удельный вес численности детей, получающих услуги дополнительного образования, в общей численности детей в возрасте от 5 до 18 лет);	%	57,6	73,1	79,0	84,0
	Доля населения, охваченного мероприятиями в сфере культуры от общей численности населения, %	%	70	71,2	75,8	80,2
	Удельный вес сельских клубов, оснащенных современным	%	84	89,8	94,5	97,8

Подцель МО	Наименование показателя	Единица измерения	Базовые значения 2016 год	Значение		
				2024	2030	2035
	оборудованием, %					
	Количество благоустроенных мест массового отдыха (парков, скверов, бульваров, зон отдыха, садов) нарастающим итогом, ед.	ед	2	4	5	7
Рост активности участия населения в общественной жизни района	Доля населения, вовлеченного в общественное самоуправление, в общей численности населения	%	17,7	27,5	31,1	33,4
	Количество реализованных ежегодно проектов, инициированных ТОС и общественными организациями;	ед	11	12	12	13
Увеличение производства продукции предприятиями района	Объем инвестиций в основной капитал (всего по району)	тыс.руб	590138	516682	878880	1201584
	Обеспеченность бюджета муниципального образования налоговыми и неналоговыми доходами в расчете на 10000 рублей доходов местного бюджета (без учета безвозмездных поступлений, имеющих целевой характер), тыс. руб.	тыс.руб	5,6	5,8	6,0	6,2
	Индекс производства продукции сельского хозяйства в хозяйствах всех категорий, в % к 2016 году	%	91,55(к 2015 г)	115 (к 2016 г)	122 (к 2016 г)	130 (к 2016 г)

Подцель МО	Наименование показателя	Единица измерения	Базовые значения 2016 год	Значение		
				2024	2030	2035
	Темп роста объемов производства молока в сельскохозяйственных предприятиях и крестьянских (фермерских) хозяйствах, % к 2016 году	%	100	105	112	120
	Рост объемов производства мяса скота и птицы на убой в живом весе в сельскохозяйственных предприятиях и крестьянских (фермерских) хозяйствах, % к 2016 году	%	100	144	159	185
	Объем отгруженных товаров собственного производства, выполненных работ и услуг собственными силами в промышленном производстве	млн. руб.	187,7	223,9	295,2	344,7
Развитие малого бизнеса в районе	Темп роста оборота МСП, % к 2016 году	%	100	121,20	132,78	157,12
	Отношение среднесписочной численности работников малых и средних предприятий к численности населения	%	9,8	10,0	10,4	10,5
	Увеличение числа занятых в сфере малого и среднего предпринимательства, включая ИП		1021	1307	1439	1467

Таблица 18 - Прогноз значений стратегических показателей социально-экономического развития по КОНСЕРВАТИВНОМУ сценарию

Подцель МО	Наименование показателя	Единица измерения	Базовые значения 2016 год	Значение		
				2024	2030	2035
Улучшение условий жизни и сохранение здоровья граждан	Снижение смертности населения в трудоспособном возрасте.	на 10000 человек	84,0	83,3	83,4	78,2
	Обеспеченность врачебными кадрами на 10000 человек населения (в процентах к нормативу (норматив 41 врач на 10000 человек))	%	57	59	62	69
	Рост среднемесячной заработной платы, % к 2016 году;	%	106,3 (к 2015г)	150,1	192,5	238,1
Комплексная модернизация сферы ЖКХ и дорожной сети	Плотность автодорог общего пользования с твердым покрытием	км/1000 км2	84,40	92,1	100,3	108,7
	Доля протяженности водопроводной сети, нуждающейся в замене, %	%	57,8	45	26	18
Расширение возможностей образования, культуры, спорта, досуга в каждом сельском поселении района	Доля населения района, систематически занимающегося физической культурой и спортом, в общей численности населения	%	37,0	52,8	56,1	57,4
	Расходы консолидированного бюджета муниципального района на культуру в расчете на одного жителя	руб/чел	1778	2378	2462	2487

Подцель МО	Наименование показателя	Единица измерения	Базовые значения 2016 год	Значение		
				2024	2030	2035
	Охват детей в возрасте от 5 до 18 лет программами дополнительного образования (удельный вес численности детей, получающих услуги дополнительного образования, в общей численности детей в возрасте от 5 до 18 лет);	%	57,6	70,3	75,1	82,0
	Доля населения, охваченного мероприятиями в сфере культуры от общей численности населения, %	%	70	69,4	74,3	78,4
	Удельный вес сельских клубов, оснащенных современным оборудованием, %	%	84	87,5	92,7	95,7
	Количество благоустроенных мест массового отдыха (парков, скверов, бульваров, зон отдыха, садов) нарастающим итогом, ед.	ед	2	3	4	6
Рост активности участия населения в общественной жизни района	Доля населения, вовлеченного в общественное самоуправление, в общей численности населения	%	17,7	26,9	30,0	31,8
	Количество реализованных ежегодно проектов, инициированных ТОС и общественными организациями;	ед	11	11	12	12
Увеличение	Объем инвестиций в		590138	458264	685555	862847

Подцель МО	Наименование показателя	Единица измерения	Базовые значения 2016 год	Значение		
				2024	2030	2035
производства продукции предприятиями района	основной капитал (всего по району)	тыс.руб	.			
	Обеспеченность бюджета муниципального образования налоговыми и неналоговыми доходами в расчете на 10000 рублей доходов местного бюджета (без учета безвозмездных поступлений, имеющих целевой характер), тыс. руб.	тыс.руб	5,6	5,7	5,8	5,9
	Индекс производства продукции сельского хозяйства в хозяйствах всех категорий, в % к 2016 году	%	91,55 (к 2015 г)	107 (к 2016 г)	111 (к 2016 г)	116 (к 2016 г)
	Темп роста объемов производства молока в сельскохозяйственных предприятиях и крестьянских (фермерских) хозяйствах, % к 2016 году	%	100	101	102	107
	Рост объемов производства мяса скота и птицы на убой в живом весе в сельскохозяйственных предприятиях и крестьянских (фермерских) хозяйствах, % к 2016 году	%	100	133	145	165
	Объем отгруженных товаров собственного производства, выполненных работ и услуг собственными	млн. руб.	187,7	211,3	278,1	323,3

Подцель МО	Наименование показателя	Единица измерения	Базовые значения 2016 год	Значение		
				2024	2030	2035
	силами промышленном производстве	в				
Развитие малого бизнеса в районе	Темп роста оборота МСП, % к 2016 году	%	100	104,72	105,20	117,84
	Отношение среднесписочной численности работников малых и средних предприятий к численности населения	%	9,8	9,7	10,0	10,1
	Увеличение числа занятых в сфере малого и среднего предпринимательства, включая ИП		1021	1264	1382	1403

4. Задачи и способы достижения целей по направлениям социально-экономической политики муниципального района на долгосрочный период

1. Основные направления развития человеческого капитала и социальной сферы

Цель 1.1. - Улучшение условий жизни и сохранение здоровья граждан

Ключевые задачи:

- Создание условий для снижения смертности
- Поддержка роста доходов граждан

Ожидаемые основные результаты

Снижение смертности трудоспособного населения на 10%

Рост обеспеченности врачами на 32%

Рост доходов населения на 182 % к 2035г.

Способы достижения целей

Создание условий для притока кадров в здравоохранение района

Сохранение действующей сети лечебно-профилактических учреждений.

Повышение доступности и качества здравоохранения.

Укрепление материально-технической базы учреждений здравоохранения
Работа с инвесторами по созданию новых предприятий с новыми рабочими местами.
Охрана и экологическая реабилитация водных объектов.

Цель 1.2. - Комплексная модернизация сферы ЖКХ и дорожной сети

Ключевые задачи:

- Улучшение качества автодорог района
- Обновление объектов ЖКХ района

Ожидаемые основные результаты

Рост плотности автодорог с твердым покрытием в 1,32 раза
Обновление 87% водопроводной сети, нуждающейся в замене

Способы достижения целей

Активизация работы по реализации программы реконструкции автодорог и инженерных сетей, в том числе с привлечением федеральных и региональных средств.

Создание системы обращения с отходами на территории муниципального района.

Цель 1.3. - Расширение возможностей образования, культуры, спорта, досуга в каждом сельском поселении района

Ключевые задачи:

- Формирование приверженности к здоровому образу жизни у населения
- Повышение возможностей образования и досуга для жителей района

Ожидаемые основные результаты

Привлечение 3,6 тыс. человек к занятию физической культурой и спортом

Рост расходов на культуру на 46%

Рост охвата детей программами дополнительности образования на 49%

Довести охват населения мероприятиями в сфере культуры до 82%

Оснащение сельских клубов современным оборудованием составит 100 %

Увеличить количество благоустроенных мест отдыха в 4 раза к 2035 году

Способы достижения целей

Просвещение населения о преимуществах занятия физической культурой и спортом.

Организация проведения соревнований.

Вовлечение взрослого населения к занятиям физической культурой и спортом, к сдаче норм ГТО.

Организация проведения региональных культурно-массовых мероприятий.

Организация работы по участию в программах софинансирования сферы образования и культуры.

Привлечение средств бюджетов всех уровней с целью приобретения современного оборудования в 2 СДК района.

Цель 1.4. - Рост активности участия населения в общественной жизни района

Ключевые задачи:

- Вовлечение граждан в систему общественного самоуправления
- Увеличение объемов финансирования ТОСов и других форм общественного самоуправления

Ожидаемые основные результаты

Рост участия жителей в общественном самоуправлении в 2 раза

Рост количество реализованных ежегодно проектов, инициированных ТОС и общественными организациями на 27%

Способы достижения целей

Информационная и методическая поддержка граждан по вопросам общественного самоуправления.

Организация работы в рамках развития инициативного бюджетирования.

2. Основные направления экономического развития

Цель 2.1. - Увеличение производства продукции предприятиями района

Ключевые задачи:

- Привлечение инвестиций в основной капитал
- Поддержка роста производства продукции сельского хозяйства
- Поддержка роста производства продукции промышленности

Ожидаемые основные результаты

Увеличение объема инвестиций в основной капитал в 2,5 раза к 2035г. по отношению к 2016г.

Обеспечение прироста отрасли сельского хозяйства на 40% к 2035г. по отношению к 2016г.

Обеспечение прироста объемов производства молока на 30% к 2035г. по отношению к 2016г.

Обеспечение прироста объемов мяса скота и птицы на убой в живом весе на 100% к 2035г. по отношению к 2016г.

Рост объема отгруженных товаров собственного производства, выполненных работ и услуг собственными силами в промышленном производстве на 120%

Рост обеспеченности бюджета муниципального образования налоговыми и неналоговыми доходами на 14%

Способы достижения целей

Развитие инвестиционных площадок района, привлечение резидентов.

Осуществление межведомственного взаимодействия в рамках реализации программ поддержки сельского хозяйства и промышленного производства в районе.

Создание условий для открытия новых предприятий.

Цель 2.2. - Развитие малого бизнеса в районе

Ключевые задачи:

- Поддержка реализации продукции МСП района

- Рост доли занятых на субъектах МСП

Ожидаемые основные результаты

Увеличение оборота МСП на 96% к 2035г. по отношению к 2016г.

Рост доли занятых на субъектах МСП до 11% населения

Рост численности занятых в сфере малого и среднего предпринимательства на 50% по отношению к 2016 году

Способы достижения целей

Осуществление межведомственного взаимодействия в рамках реализации программы поддержки малого и среднего предпринимательства.

Поддержка развития микропредпринимательства среди жителей района.

Создание условий для развития МСП.

Оказание содействия в реализации продукции МСП.

5. Механизм реализации Стратегии социально-экономического развития Репьевского муниципального района Воронежской области на период до 2035 года

1. Организационно-управленческий блок.

Основопологающим условием формирования организационно-управленческих предпосылок реализации Стратегии муниципального развития является создание коллегиального органа при главе муниципального района, включающего в себя руководителей ключевых структур администрации района, глав сельских поселений,

представителей Совета депутатов и гражданского общества, цель деятельности которого – обеспечение единства процедур формирования, реализации и мониторинга программ и проектов стратегического развития.

Достижение целей, поставленных в стратегии социально-экономического развития Репьевского муниципального района до 2035 г., сопряжено с использованием программно-целевого подхода и проектного управления.

Важнейшим элементом системы управления реализацией Стратегии являются кадры. В связи с этим востребованы широкомасштабная подготовка профессиональных сертифицированных руководителей проектов и участников проектных команд, развитие системы мотивации, привлечения высококвалифицированных кадров в исполнительные органы государственной власти и местного самоуправления.

2. Социально-политический блок механизма.

Для вовлечения всех общественных институтов и гражданского общества в процедуры реализации, мониторинга и корректировки Стратегии будут созданы необходимые условия для их участия в управлении социально-экономическим развитием района. В процессе реализации Стратегии получают дальнейшее развитие формы взаимодействия органов государственной власти, местного самоуправления, общественных организаций, гражданского общества, бизнес-структур.

Взаимодействию общественных институтов и органов власти будут способствовать разработка и применение муниципальных постановлений об общественном обсуждении проектов постановлений, порядке предоставления информации органами местного самоуправления, организации регулярной контрольной деятельности Совета депутатов, наказах и отчетах депутатов Совета депутатов, общественном контроле в районе.

Основные направления развития конструктивной социальной активности граждан:

- пропаганда позитивного опыта общественно полезной деятельности, лучших социальных практик, «новых героев» социального развития района; повышение общественной поддержки некоммерческих и благотворительных организаций;

- совершенствование системы информационной поддержки развития гражданского общества, создание электронных дискуссионных площадок в сети Интернет для обсуждения и выработки предложений, решений по социально значимым темам;

- поддержка и стимулирование развития добровольчества, волонтерства и благотворительности, повышение мотивации к гражданскому участию, социальной активности и коллективному действию, стимулирование самоорганизации граждан для решения значимых социальных проблем, развитие территориального общественного самоуправления (ТОС).

3. Нормативно-правовой блок.

Для развития правового поля реализации Стратегии следует разработать, согласовать и внедрить ряд нормативных правовых актов, направленных на конкретизацию функций, методов и способов реализации стратегических направлений.

Повышение действенности нормативно-правового механизма обеспечат следующие меры:

- проведение корректировки нормативно-правовых актов, обеспечивающих реализацию Стратегии, с целью четкого распределения полномочий между органами местного самоуправления и их согласованности между собой;

- проведение корректировки нормативно-правовых актов, обеспечивающих формирование показателей и методики оценки эффективности деятельности органов местного самоуправления, с целью усиления их мотивации на достижение стратегических целей.

4. Информационно-технологический блок.

Информационно-коммуникационное обеспечение управления реализацией Стратегии будет осуществляться путем синтезирования информационных систем и баз данных, отражающих ход решения стратегических задач.

Информационно-технологическое сопровождение реализации Стратегии будет обеспечивать:

- информационную открытость хода и результатов реализации Стратегии;
- интеграцию информационных систем и баз данных для регистрации, обработки и хранения информации о ходе реализации Стратегии;
- обратную связь с общественными институтами и гражданским обществом.

Информационное обеспечение механизма реализации стратегии должно базироваться на повышении качества предоставления муниципальных услуг в электронном виде.

Основные инструменты информационно-технологического сопровождения реализации Стратегии:

1. Публикация на официальном сайте администрации района ежегодных отчетов о реализации Стратегии в формате открытых данных.
2. Внедрение цифровых технологий в межведомственное взаимодействие всех участников стратегического процесса.
3. Разработка регламента, устанавливающего процедуры пополнения баз данных и обеспечения доступа к ним ответственных исполнителей и контрольных органов.

4. Проведение социологических опросов, посвященных выявлению удовлетворенности населения ходом реализации стратегических программ и проектов в онлайн-режиме.

5. Финансово-экономический блок.

Для достижения стратегических целей, мобилизации финансовых источников из внешней и внутренней среды будут решены следующие задачи:

– обеспечено развитие финансового потенциала района за счет роста бюджетных доходов, привлечения корпоративных финансов для инвестирования в стратегические проекты и программы;

– созданы условия для вовлечения в реализацию стратегических инвестиционных проектов ресурсов частного бизнеса и населения с применением инструментария государственно-частного партнерства и инициативного бюджетирования.

При реализации Стратегии важное место будет отведено регулированию притока и распределения инвестиционных ресурсов в рамках целевого подхода к реализации программ и проектов стратегического развития. Будет осуществлена реализация муниципальных программ, перечень которых приведен в Приложении 2.

В процессе реализации Стратегии может быть востребована разработка новых программ.

Состав приоритетных проектов стратегического развития представлен в Приложении 3. Перспективные экономические специализации района приведены в Приложении 4.

Механизм привлечения внутренних и внешних инвестиционных ресурсов базируется на региональном инвестиционном законодательстве и эффективных мерах государственной (областной) поддержки инвестиционной деятельности.

Важным инструментом привлечения средств частных инвесторов в реализацию стратегических программ и проектов является институт государственно-частного партнерства.

Перспективным решением проблемы обеспечения гарантий его участников будет создание специализированного фонда страхования бюджетных обязательств, что обеспечит стабильность региональных и местных бюджетов для участия в проектах государственно-частного партнерства.

Для осуществления эффективного использования государственно-частного партнерства в целях реализации задач стратегического развития района будут реализованы следующие меры:

1) внесены в нормативно-законодательные документы уточнения о возможности использования различных форм государственно-частного партнерства применительно к конкретным объектам;

2) разработан и утвержден перечень преференций участникам государственно-частного партнерства при выполнении социально значимых проектов;

3) проведено уточнение положений о концессионных соглашениях по эксплуатации объектов, созданных в рамках государственно-частного партнерства;

4) разработана и реализована программа непрерывного обучения сотрудников муниципальных органов власти, организующих и курирующих выполнение проектов в рамках государственно-частного партнерства.

В рамках межмуниципального сотрудничества для повышения качества жизни в Репьевском муниципальном районе предусмотрено взаимодействие с Семилукским муниципальным районом, в котором планируется реализовать строительство мусоросортировочного центра. Такой проект позволит улучшить экологическую ситуацию в Репьевском муниципальном районе.

6. Оценка финансовых ресурсов, необходимых для реализации Стратегии.

Основными финансовыми источниками реализации Стратегии являются:

- бюджетные средства;
- внебюджетные источники, включающие средства корпораций и населения, кредиты, целевые фонды, гранты, налоговые льготы, целевые средства для точечной поддержки особо значимых проектов.

Бюджетные средства являются ключевым финансовым источником реализации Стратегии.

Долгосрочный прогноз консолидированного бюджета свидетельствует о наличии устойчивых позитивных темпов роста доходной и расходной частей.

Мобилизация внебюджетных источников предполагает реализацию механизмов государственно-частного партнерства, привлечения средств населения через инициативное бюджетирование («народный бюджет»).

7. Развитие публичной собственности.

Ключевые задачи:

- оптимизация структуры муниципального имущества;
- вовлечение в гражданский оборот максимального количества земельных участков, находящихся на территории района;

- обеспечение регистрации права муниципальной собственности на все объекты недвижимого имущества и земельные участки;
- обеспечение поступления неналоговых имущественных доходов в местный бюджет;
- совершенствование механизма государственно-частного партнерства, обеспечивающего повышение эффективности управления муниципальным имуществом, рост финансовой отдачи от принадлежащих активов;
- обеспечение поддержки благоприятного инвестиционного климата посредством предоставления имущественных преференций субъектам малого и среднего предпринимательства;
- повышение качества управления муниципальной собственностью;
- совершенствование механизма регулирования рынка наружной рекламы на территории района;
- обеспечение контроля за сохранностью и эффективным использованием муниципальной собственности;
- обеспечение контроля за соблюдением земельного законодательства, охраной и использованием земель (земельный контроль);
- повышение качества, доступности и прозрачности оказания муниципальных услуг в сфере имущественных и земельных отношений.

Ожидаемые основные результаты:

- сохранение в собственности района исключительно тех объектов (включая предприятия), которые необходимы для реализации полномочий органов власти, в том числе не оказывающих существенного влияния на развитие конкурентной среды;
- повышение инвестиционной привлекательности района;
- полное оформление всего имущественного комплекса муниципального уровня;
- пополнение бюджета дополнительными денежными средствами;
- создание в муниципальном районе конкурентоспособных бизнес-инкубаторов (или промышленных площадок) для субъектов малого бизнеса;
- расширение залоговой базы района;
- создание и внедрение интегрированных муниципальных реестров собственности в областном реестре;
- повышение удовлетворенности населения качеством оказываемых муниципальных услуг в сфере управления имуществом;
- достижение полного соответствия размещения наружной рекламы утвержденным схемам во всех муниципальных образованиях;

- наличие максимального количества эффективных землепользователей;
- повышение уровня доходов, поступающих в бюджет района от управления и распоряжения земельными ресурсами.

Способы реализации целей:

- приватизация муниципального имущества района, включая продажу акций, объектов и земельных участков, акционирование унитарных предприятий;
- реализация мер по оформлению невостребованных земельных участков в собственность района. Сдача их в аренду, продажа с торгов;
- эффективное использование имущества;
- изыскание свободных объектов муниципальной собственности для предоставления субъектам малого бизнеса в аренду с учетом имеющихся преференций, формирование и утверждение соответствующих перечней;
- совершенствование механизмов формирования, использования и вывода имущества из областного залогового фонда;
- выявление и демонтаж незаконно установленных рекламных конструкций;
- внедрение в работу по борьбе с незаконно установленными рекламными конструкциями инструментов административно-правового воздействия (штрафов).

Направления деятельности органов местного самоуправления:

- регистрация права собственности муниципальных образований на все объекты и земельные участки, предусматривающая на постоянной основе соответствующие (достаточные) расходы местных бюджетов;
- проведение инвентаризации имущества, проверок эффективности использования имущества учреждениями;
- совершенствование муниципальными образованиями нормативной базы; упорядочение и регламентация управленческих процедур;
- повышение эффективности контроля за деятельностью государственных и муниципальных предприятий и учреждений;
- интеграция муниципальных реестров собственности с областным реестром;
- разработка, утверждение, внесение изменений и дополнений в схемы размещения рекламных конструкций во всех муниципальных районах и городских округах Воронежской области;
- совершенствование и внедрение механизма изъятия земельных участков у субъектов в случае их неэффективного использования или использования не по целевому назначению.

Приложения

Приложение 1. Цели, задачи и целевые показатели социально-экономического развития муниципального района во взаимосвязи с региональными.

ЦЕЛЕВОЙ СЦЕНАРИЙ

Стратегическая цель	Подцель МО	Задача МО	Наименование показателя	Единица измерения	Базовые значения 2016 год	Целевое значение			Ожидаемый результат
						2024г	2030г	2035г	
<i>Цель ВО 1 Достижение лидерских позиций Воронежской области по уровню развития человеческого капитала и качеству жизни населения, сокращение социально-экономического неравенства</i>									
Повышение уровня комфортности проживания в районе	Улучшение условий жизни и сохранение здоровья граждан	Создание условий для снижения смертности	Снижение смертности населения в трудоспособном возрасте.	на 10000 чел.	84	82,5	81,3	75,3	Снижение смертности трудоспособного населения на 10%
			Обеспеченность врачебными кадрами на 10000 человек населения (в процентах к нормативу (норматив 41 врач на 10000 человек))	%	57	63	66	75	Рост обеспеченности врачами на 32%
		Поддержка роста доходов граждан	Рост среднемесячной заработной платы, % к 2016 году;	%	106,3 (к 2015г)	160,7	218	282	Рост доходов населения на 182 % к 2035г.

Комплексная модернизация сферы ЖКХ и дорожной сети	Улучшение качества автодорог района	Плотность автодорог общего пользования с твердым покрытием	км/1000 км ²	84,4	93	102,1	111,3	Рост плотности автодорог с твердым покрытием в 1,32 раза
	Обновление объектов ЖКХ района	Доля протяженности водопроводной сети, нуждающейся в замене, %	%	57,8	35	15	7,4	Обновление 87% водопроводной сети, нуждающейся в замене
Расширение возможностей образования, культуры, спорта, досуга в каждом сельском поселении района	Формирование приверженности к здоровому образу жизни у населения	Доля населения района, систематически занимающегося физической культурой и спортом, в общей численности населения	%	37	55	58	60	Привлечение 3,6 тыс. человек к занятию физической культурой и спортом
	Повышение возможностей образования и досуга для жителей района	Расходы консолидированного бюджета муниципального района на культуру в расчете на одного жителя	руб/чел	1778	2500	2550	2600	Рост расходов на культуру на 46%
		Охват детей в возрасте от 5 до 18 лет программами дополнительного образования (удельный вес численности детей, получающих услуги	%	57,6	75	80	86	Рост охвата детей программами дополнительности образования на 49%

		дополнительного образования, в общей численности детей в возрасте от 5 до 18 лет);						
		Доля населения, охваченного мероприятиями в сфере культуры от общей численности населения, %	%	70	73	77	82	Довести охват населения мероприятиями в сфере культуры до 82%
		Удельный вес сельских клубов, оснащенных современным оборудованием, %	%	84	92	96	100	Оснащение сельских клубов современным оборудованием составит 100 %
		Количество благоустроенных мест массового отдыха (парков, скверов, бульваров, зон отдыха, садов) нарастающим итогом, ед.	ед	2	5	6	8	Увеличить количество благоустроенных мест отдыха в 4 раза к 2035 году
Рост активности участия населения в общественной жизни района	Вовлечение граждан в систему общественного самоуправления	Доля населения, вовлеченного в общественное самоуправление, в общей численности населения	%	17,7	28,2	32,6	35,5	Рост участия жителей в общественном самоуправлении и в 2 раза
	Увеличение объемов	Количество реализованных		11	12	13	14	Рост количество

		финансирования ТОСов и других форм общественного самоуправления	ежегодно проектов, инициированных ТОС и общественными организациями;	ед					реализованных ежегодно проектов, инициированных ТОС и общественными организациями на 27%
<i>Цель ВО 2 Поддержание устойчивого развития экономики, укрепление позиций Воронежской области в национальном и мировом экономическом пространстве</i>									
Поддержка предпринимательской инициативы граждан, рост сельскохозяйственного и промышленного производства	Увеличение производства продукции предприятиями района	Привлечение инвестиций в основной капитал	Объем инвестиций в основной капитал (всего по району)	тыс.руб.	590138	621297	1087270	1475345	Увеличение объема инвестиций в основной капитал в 2,5 раза к 2035г. по отношению к 2016г.
			Обеспеченность бюджета муниципального образования налоговыми и неналоговыми доходами в расчете на 10000 рублей доходов местного бюджета (без учета безвозмездных поступлений, имеющих целевой характер), тыс. руб.	тыс.руб.	5,6	5,9	6,1	6,4	Рост обеспеченности бюджета муниципального образования налоговыми и неналоговыми доходами на 14%

	Поддержка роста производства продукции сельского хозяйства	Индекс производства продукции сельского хозяйства в хозяйствах всех категорий, в % к 2016 году	%	91,55(к 2015 г)	120 (к 2016 г)	130 (к 2016 г)	140(к 2016 г)	Обеспечение прироста отрасли сельского хозяйства на 40% к 2035г.по отношению к 2016г.
		Темп роста объемов производства молока в сельскохозяйственных предприятиях и крестьянских (фермерских) хозяйствах, % к 2016 году	%	100	110	120	130	Обеспечение прироста объемов производства молока на 30% к 2035г.по отношению к 2016г.
		Рост объемов производства мяса скота и птицы на убой в живом весе в сельскохозяйственных предприятиях и крестьянских (фермерских) хозяйствах, % к 2016 году	%	100	150	170	200	Обеспечение прироста объемов мяса скота и птицы на убой в живом весе на 100% к 2035г.по отношению к 2016г.
	Поддержка роста производства продукции промышленности	Объем отгруженных товаров собственного производства, выполненных работ и услуг собственными силами в	млн. руб.	187,7	244	337,9	412,9	Рост объема отгруженных товаров собственного производства, выполненных работ и услуг собственными силами в

			промышленном производстве						промышленном производстве на 120%
Развитие малого бизнеса в районе	Поддержка реализации продукции МСП района	Темп роста оборота МСП, % к 2016 году	%	100	138,86	161,42	196,4	Увеличение оборота МСП на 96% к 2035г. по отношению к 2016г.	
	Рост доли занятых на субъектах МСП	Отношение среднесписочной численности работников малых и средних предприятий к численности населения	%	9,8	10,3	10,7	11	Рост доли занятых на субъектах МСП до 11% населения	
		Увеличение числа занятых в сфере малого и среднего предпринимательства, включая ИП	чел.		1021	1344	1478	1531	Рост численности занятых в сфере малого и среднего предпринимательства на 50% по отношению к 2016 году

БАЗОВЫЙ СЦЕНАРИЙ

Стратегическ	Подцель МО	Задача МО	Наименование	Единица	Базовые	Базовое значение	Ожидаемый
--------------	------------	-----------	--------------	---------	---------	------------------	-----------

ая цель			показателя	измерения	значения 2016 год				результат
						2024г	2030г	2035г	
<i>Цель ВО 1 Достижение лидерских позиций Воронежской области по уровню развития человеческого капитала и качеству жизни населения, сокращение социально-экономического неравенства</i>									
Повышение уровня комфортности проживания в районе	Улучшение условий жизни и сохранение здоровья граждан	Создание условий для снижения смертности	Снижение смертности населения в трудоспособном возрасте.	на 10000 чел.	84	83,2	82,6	76,7	Снижение смертности трудоспособного населения на 9%
			Обеспеченность врачебными кадрами на 10000 человек населения (в процентах к нормативу (норматив 41 врач на 10000 человек))	%	57	61	64	72	Рост обеспеченности врачами на 26%
	Поддержка роста доходов граждан	Поддержка роста доходов граждан	Рост среднемесячной заработной платы, % к 2016 году;	%	106,3 (к 2015г)	155,4	201,7	250,4	Рост доходов населения на 150 % к 2035г.
			Комплексная модернизация сферы ЖКХ и дорожной сети	Улучшение качества автодорог района	Плотность автодорог общего пользования с твердым покрытием	км/1000 км2	84,4	92,3	100,8
	Обновление объектов ЖКХ района	Доля протяженности водопроводной сети, нуждающейся в замене, %	%	57,8	40	20	12	Обновление 79% водопроводной сети, нуждающейся в замене	
Расширение	Формирование	Доля населения			37	53,9	57,2	58,7	Привлечение

возможностей образования, культуры, спорта, досуга в каждом сельском поселении района	приверженност и к здоровому образу жизни у населения	района, систематически занимающегося физической культурой и спортом, в общей численности населения	%					3,5 тыс. человек к занятию физической культурой и спортом
	Повышение возможностей образования и досуга для жителей района	Расходы консолидированного бюджета муниципального района на культуру в расчете на одного жителя	руб/чел	1778	2439	2509	2543	Рост расходов на культуру на 43%
		Охват детей в возрасте от 5 до 18 лет программами дополнительного образования (удельный вес численности детей, получающих услуги дополнительного образования, в общей численности детей в возрасте от 5 до 18 лет);	%	57,6	73,1	79,0	84,0	Рост охвата детей программами дополнительного образования на 46%
		Доля населения, охваченного мероприятиями в сфере культуры от общей численности населения, %	%	70	71,2	75,8	80,2	Довести охват населения мероприятиями в сфере культуры до 80,2%

		Удельный вес сельских клубов, оснащенных современным оборудованием, %	%	84	89,8	94,5	97,8	Оснащение сельских клубов современным оборудованием составит 98 %
		Количество благоустроенных мест массового отдыха (парков, скверов, бульваров, зон отдыха, садов) нарастающим итогом, ед.	ед	2	4	5	7	Увеличить количество созданных мест массового отдыха, культурного и спортивного досуга населения в 3,5 раза
Рост активности участия населения в общественной жизни района	Вовлечение граждан в систему общественного самоуправления	Доля населения, вовлеченного в общественное самоуправление, в общей численности населения	%	17,7	27,5	31,1	33,4	Рост участия жителей в общественном самоуправлении и в 1,89 раза
	Увеличение объемов финансирования ТОСов и других форм общественного самоуправления	Количество реализованных ежегодно проектов, инициированных ТОС и общественными организациями;	ед	11	12	12	13	Рост количество реализованных ежегодно проектов, инициированных ТОС и общественными организациями на 20%

Цель ВО 2 Поддержание устойчивого развития экономики, укрепление позиций Воронежской области в национальном и мировом экономическом пространстве

Поддержка предпринимательской инициативы граждан, рост сельскохозяйственного и промышленного производства	Увеличение производства продукции предприятиями района	Привлечение инвестиций в основной капитал	Объем инвестиций в основной капитал (всего по району)	тыс.руб.	590138	516682	878880	1201584	Увеличение объема инвестиций в основной капитал в 2 раза к 2035г. по отношению к 2016г.
			Обеспеченность бюджета муниципального образования налоговыми и неналоговыми доходами в расчете на 10000 рублей доходов местного бюджета (без учета безвозмездных поступлений, имеющих целевой характер), тыс. руб.	тыс.руб.	5,6	5,8	6,0	6,2	Рост обеспеченности бюджета муниципального образования налоговыми и неналоговыми доходами на 10%
	Поддержка роста производства продукции сельского хозяйства	Индекс производства продукции сельского хозяйства в хозяйствах всех категорий, в % к 2016 году	%	91,55(к 2015 г)	115 (к 2016 г)	122 (к 2016 г)	130 (к 2016 г)	Обеспечение прироста отрасли сельского хозяйства на 30% к 2035г.по отношению к 2016г.	
			Темп роста объемов производства молока в сельскохозяйственных предприятиях и	%	100	105	112	120	Обеспечение прироста объемов производства молока на 20%

		крестьянских (фермерских) хозяйствах, % к 2016 году						к 2035г.по отношению к 2016г.
		Рост объемов производства мяса скота и птицы на убой в живом весе в сельскохозяйственных предприятиях и крестьянских (фермерских) хозяйствах, % к 2016 году	%	100	144	159	185	Обеспечение прироста объемов мяса скота и птицы на убой в живом весе на 85% к 2035г.по отношению к 2016г.
	Поддержка роста производства продукции промышленности	Объем отгруженных товаров собственного производства, выполненных работ и услуг собственными силами в промышленном производстве	млн. руб.	187,7	223,9	295,2	344,7	Рост объема отгруженных товаров собственного производства, выполненных работ и услуг собственными силами в промышленном производстве на 84%
Развитие малого бизнеса в районе	Поддержка реализации продукции МСП района	Темп роста оборота МСП, % к 2016 году	%	100	121,20	132,78	157,12	Увеличение оборота МСП на 57% к 2035г. по отношению к 2016г.

		Рост доли занятых на субъектах МСП	Отношение среднесписочной численности работников малых и средних предприятий к численности населения	%	9,8	10,0	10,4	10,5	Рост доли занятых на субъектах МСП до 10,5% населения
			Увеличение числа занятых в сфере малого и среднего предпринимательства, включая ИП	чел.	1021	1307	1439	1467	Рост численности занятых в сфере малого и среднего предпринимательства на 44% по отношению к 2016 году

КОНСЕРВАТИВНЫЙ СЦЕНАРИЙ

Стратегическая цель	Подцель МО	Задача МО	Наименование показателя	Единица измерения	Базовые значения 2016 год	Консервативное значение			Ожидаемый результат
						2024г	2030г	2035г	
<i>Цель ВО 1 Достижение лидерских позиций Воронежской области по уровню развития человеческого капитала и качеству жизни населения, сокращение социально-экономического неравенства</i>									
Повышение уровня комфортности проживания в районе	Улучшение условий жизни и сохранение здоровья граждан	Создание условий для снижения смертности	Снижение смертности населения в трудоспособном возрасте.	на 10000 чел.	84	83,3	83,4	78,2	Снижение смертности трудоспособного населения на 7%

		Обеспеченность врачебными кадрами на 10000 человек населения (в процентах к нормативу (норматив 41 врач на 10000 человек))	%	57	59	62	69	Рост обеспеченности врачами на 21%
	Поддержка роста доходов граждан	Рост среднемесячной заработной платы, % к 2016 году;	%	106,3 (к 2015г)	150,1	192,5	238,1	Рост доходов населения на 138 % к 2035г.
Комплексная модернизация сферы ЖКХ и дорожной сети	Улучшение качества автодорог района	Плотность автодорог общего пользования с твердым покрытием	км/1000 км2	84,4	92,1	100,3	108,7	Рост плотности автодорог с твердым покрытием в 1,29 раза
	Обновление объектов ЖКХ района	Доля протяженности водопроводной сети, нуждающейся в замене, %	%	57,8	45	26	18	Обновление 69% водопроводной сети, нуждающейся в замене
Расширение возможностей образования, культуры, спорта, досуга в каждом сельском поселении района	Формирование приверженност и к здоровому образу жизни у населения	Доля населения района, систематически занимающегося физической культурой и спортом, в общей численности населения	%	37	52,8	56,1	57,4	Привлечение 3,4 тыс. человек к занятию физической культурой и спортом

Повышение возможностей образования и досуга для жителей района	Расходы консолидированного бюджета муниципального района на культуру в расчете на одного жителя	руб/чел	1778	2378	2462	2487	Рост расходов на культуру на 40%
	Охват детей в возрасте от 5 до 18 лет программами дополнительного образования (удельный вес численности детей, получающих услуги дополнительного образования, в общей численности детей в возрасте от 5 до 18 лет);	%	57,6	70,3	75,1	82,0	Рост охвата детей программами дополнительности образования на 42%
	Доля населения, охваченного мероприятиями в сфере культуры от общей численности населения, %	%	70	69,4	74,3	78,4	Довести охват населения мероприятиями в сфере культуры до 78,4%
	Удельный вес сельских клубов, оснащенных современным оборудованием, %	%	84	87,5	92,7	95,7	Оснащение сельских клубов современным оборудованием составит 96 %
	Количество благоустроенных мест массового отдыха (парков,	ед	2	3	4	6	Увеличить количество созданных мест массового

			скверов, бульваров, зон отдыха, садов) нарастающим итогом, ед.						отдыха, культурного и спортивного досуга населения в 3 раза
	Рост активности участия населения в общественной жизни района	Вовлечение граждан в систему общественного самоуправления	Доля населения, вовлеченного в общественное самоуправление, в общей численности населения	%	17,7	26,9	30,0	31,8	Рост участия жителей в общественном самоуправлении и в 1,43 раза
		Увеличение объемов финансирования ТОСов и других форм общественного самоуправления	Количество реализованных ежегодно проектов, инициированных ТОС и общественными организациями;	ед	11	11	12	12	Рост количество реализованных ежегодно проектов, инициированных ТОС и общественными организациями на 9%
<i>Цель ВО 2 Поддержание устойчивого развития экономики, укрепление позиций Воронежской области в национальном и мировом экономическом пространстве</i>									
Поддержка предпринимательской инициативы граждан, рост сельскохозяйственного и промышленного производства	Увеличение производства продукции предприятиями района	Привлечение инвестиций в основной капитал	Объем инвестиций в основной капитал (всего по району)	тыс.руб.	590138	458264	685555	862847	Увеличение объема инвестиций в основной капитал в 1,5 раза к 2035г. по отношению к 2016г.
			Обеспеченность бюджета	тыс.руб.	5,6	5,7	5,8	5,9	Рост обеспеченности

		муниципального образования налоговыми и неналоговыми доходами в расчете на 10000 рублей доходов местного бюджета (без учета безвозмездных поступлений, имеющих целевой характер), тыс. руб.						бюджета муниципального образования налоговыми и неналоговыми доходами на 5%
	Поддержка роста производства продукции сельского хозяйства	Индекс производства продукции сельского хозяйства в хозяйствах всех категорий, в % к 2016 году	%	91,55(к 2015 г)	107 (к 2016 г)	111 (к 2016 г)	116 (к 2016 г)	Обеспечение прироста отрасли сельского хозяйства на 16% к 2035г.по отношению к 2016г.
		Темп роста объемов производства молока в сельскохозяйственных предприятиях и крестьянских (фермерских) хозяйствах, % к 2016 году	%	100	101	102	107	Обеспечение прироста объемов производства молока на 7% к 2035г.по отношению к 2016г.
		Рост объемов производства мяса скота и птицы на убой в живом весе в сельскохозяйственных предприятиях и крестьянских	%	100	133	145	165	Обеспечение прироста объемов мяса скота и птицы на убой в живом весе на 65% к 2035г.по

		(фермерских) хозяйствах, % к 2016 году						отношению к 2016г.
	Поддержка роста производства продукции промышленнос ти	Объем отгруженных товаров собственного производства, выполненных работ и услуг собственными силами в промышленном производстве	млн. руб.	187,7	211,3	278,1	323,3	Рост объема отгруженных товаров собственного производства, выполненных работ и услуг собственными силами в промышленном производстве на 72%
Развитие малого бизнеса в районе	Поддержка реализации продукции МСП района	Темп роста оборота МСП, % к 2016 году	%	100	104,72	105,20	117,84	Увеличение оборота МСП на 18% к 2035г. по отношению к 2016г.
	Рост доли занятых на субъектах МСП	Отношение среднесписочной численности работников малых и средних предприятий к численности населения	%	9,8	9,7	10,0	10,1	Рост доли занятых на субъектах МСП до 10,1% населения

		Увеличение числа занятых в сфере малого и среднего предпринимательства, включая ИП	чел.	1021	1264	1382	1403	Рост численности занятых в сфере малого и среднего предпринимательства на 37% по отношению к 2016 году
--	--	--	------	------	------	------	------	--

Приложение 2. Перечень муниципальных программ

Стратегическая цель	Перечень реализуемых муниципальных программ
<p style="text-align: center;">Повышение уровня комфортности проживания в районе</p>	<p>1.Муниципальная программа Репьевского муниципального района «Развитие образования».</p> <p>2.Муниципальная программа Репьевского муниципального района «Обеспечение доступным и комфортным жильем и коммунальными услугами населения Репьевского муниципального района».</p> <p>3.Муниципальная программа Репьевского муниципального района «Развитие культуры».</p> <p>4.Муниципальная программа Репьевского муниципального района «Развитие физической культуры и спорта».</p> <p>5.Муниципальная программа Репьевского муниципального района «Развитие сельского хозяйства, производства пищевых продуктов и инфраструктуры агропродовольственного рынка».</p> <p>6.Муниципальная программа Репьевского муниципального района «Энергоэффективность и развитие энергетики».</p> <p>7.Муниципальная программа Репьевского муниципального района «Организация деятельности административной комиссии муниципального района».</p> <p>8.Муниципальная программа Репьевского муниципального района «Муниципальное управление Репьевского муниципального района».</p> <p>9.Муниципальная программа Репьевского муниципального района «Управление муниципальными финансами, создание условий для эффективного и ответственного управления муниципальными финансами, повышение устойчивости бюджетов поселений Репьевского муниципального района».</p> <p>10.Муниципальная программа Репьевского муниципального района «Обеспечение сохранности и ремонт военно- мемориальных объектов на территории Репьевского муниципального района».</p> <p>11.Муниципальная программа Репьевского муниципального района «Развитие транспортной системы».</p> <p>12.Муниципальная программа Репьевского муниципального района «Поддержка социально ориентированных некоммерческих организаций в Репьевском муниципальном районе».</p> <p>13.Муниципальная программа Репьевского муниципального района «Профилактика правонарушений на территории Репьевского муниципального района»</p>

<p>Поддержка предпринимательской инициативы граждан, рост сельскохозяйственного и промышленного производства</p>	<p>1.Муниципальная программа Репьевского муниципального района «Обеспечение доступным и комфортным жильем и коммунальными услугами населения Репьевского муниципального района».</p> <p>2.Муниципальная программа Репьевского муниципального района «Экономическое развитие и инновационная экономика».</p> <p>3.Муниципальная программа Репьевского муниципального района «Развитие сельского хозяйства, производства пищевых продуктов и инфраструктуры агропродовольственного рынка».</p> <p>4.Муниципальная программа Репьевского муниципального района «Энергоэффективность и развитие энергетики».</p>
---	--

Приложение 3. Перечень крупных инвестиционных проектов

Инвестиционные проекты

1. Реализованные на территории района

1. «Строительство и реконструкция мощностей, предназначенных для первичной обработки и хранения зерна с установкой сушильного оборудования» в с.Истобное, инициатор проекта- ООО «Истобное». Проект реализован в 2010-2016гг. Стоимость проекта составила 112,3 млн. руб. Построен и реконструирован современный, полностью автоматизированный зерносушильный комплекс, работающий на газе, установлены две зерноочистительные машины производительностью 120 тонн в час, зерносушилки мощностью 60 тонн в час, бункера для очистки зерна вместимостью 150 тонн. Модернизирована и реконструирована территория тока, построены склады для хранения зерна. Создано 96 рабочих мест.

2. Реализующиеся на территории района

1. «Строительство животноводческого комплекса по выращиванию овец» в х.Прудовый Скорицкого сельского поселения, инициатор проекта ООО «Агро-Спектр». Проект в стадии реализации. Сроки реализации проекта 2010-2020гг. Общая стоимость проекта 19,5 млн. руб., предполагается строительство комплексов и вспомогательных мощностей для выращивания овец. Создание 7 рабочих мест.

2. «Развитие мясного животноводства на территории Бутырского сельского поселения», инициатор проекта ООО «Бутырки». Проект в стадии реализации. Сроки реализации проекта 2010-2020гг. Общая стоимость проекта 28,8 млн. руб., строительство животноводческих комплексов для выращивания КРС мясного направления. Создание 11 рабочих мест.

3. «Производство мяса КРС» в с.Колбино, инициатор проекта ООО «Колбино». Проект в стадии реализации. Сроки реализации проекта 2010-2020 гг. Общая стоимость проекта 119,5 млн. руб., предполагается строительство животноводческих комплексов и вспомогательных мощностей для выращивания КРС мясного направления. Создание 10 рабочих мест.

4. «Строительство и реконструкция комплекса по производству свинины» в с.Россошь, инициатор проекта ООО «Выбор». Проект в стадии реализации. Сроки реализации проекта 2010-2017гг. Общая стоимость проекта более 10 млн. руб., предполагается строительство комплексов и вспомогательных мощностей для выращивания свиней. Создание 23 рабочих мест.

5. «Производство свободных жирных кислот подсолнечного масла для лакокрасочной промышленности и производства смазочных материалов» в с.Репьевка, инициатор проекта ООО «Синтез-Ойл». Проект в стадии реализации. Сроки реализации проекта 2014-2020гг. Общая стоимость проекта 35 млн. руб., предполагается реконструкция помещений под цеха, производство свободных жирных кислот подсолнечного масла производительностью 6 тыс. тонн. Создание 24 рабочих мест. С 2016 года предприятием производится замена оборудования для перехода на новую технологию производства.

6. «Строительство элеваторного комплекса» в с.Колбино, инициатор проекта ООО «Колбино». Проект в стадии реализации. Сроки реализации проекта 2015-2020гг. Сметная стоимость 250 млн. руб. в т.ч 112 млн. руб. – оборудование, предполагается строительство элеваторного комплекса вместимостью 15 тыс. тонн. Увеличение объемов хранения до 2000 кв.м., снизить влажность зерна до 15%.

7. «Строительство животноводческого комплекса по откорму и выращиванию КРС на 2100 голов» в с.Истобное. Инициатор проекта: ООО «Истобное». Проект в стадии реализации. Сроки реализации проекта 2016-2019гг. Строительство животноводческого комплекса по откорму и выращиванию КРС на 2100 голов. Сметная стоимость проекта 172,8 млн. руб. В рамках проекта планируется строительство 6 ферм с выгульными площадками, ветеринарный пункт, сан. пропускник, весовая, крематор, дезбарьер, административно-бытовой корпус ангар для техники, площадки для сенажа и сена.

8. «Развитие отрасли растениеводства ООО «Истобное» в с.Истобное. Инициатор проекта: ООО «Истобное». Проект в стадии реализации. Сроки реализации проекта 2010-2020гг. Сметная стоимость проекта 878,4 млн. руб. Цель проекта – увеличение объема производства сельскохозяйственной продукции, повышение ее качества и снижение себестоимости за счет обновления и модернизации парка сельскохозяйственной техники и оборудования, что будет способствовать проведению агротехнических работ в оптимальные сроки и с хорошим качеством, позволит сократить потери урожая при уборке.

3. Планируемые к реализации на территории района

1. «Строительство современного цеха по производству семенного материала» в с.Усть-Муравлянка, инициатор проекта ООО «Яровит EXP». Сроки реализации проекта 2018-2020 гг. Общая стоимость проекта 150 млн. руб. Предполагается строительство

современного комплекса по переработке, фасовке и отгрузке продукции, открытие нового направления по производству экологически чистой продукции с подтверждением европейского сертификата, создание 20 рабочих мест. Предприятие уже работает не только в России, но и с зарубежными странами по экспорту семян, в перспективе выход на Азиатские рынки.

ПРОЕКТЫ В ПЕРИОД ДО 2035 ГОДА

Приоритетные направления развития	Ключевые проекты
1. Развитие отраслей сельского хозяйства и перерабатывающей промышленности 2. Повышение предпринимательской активности населения и организаций 3. Улучшение условий жизни и сохранения здоровья граждан 4. Экология и благоустройство	<p>Проект «Строительство животноводческого комплекса по откорму и выращиванию КРС на 2100 голов» (ООО «Истобное»)</p> <p>Проект «Развитие молочного животноводства» (ООО «Авангард-Агро-Воронеж»)</p> <p>Проект «Строительство молочного завода»</p> <p>Проект «Строительство элеватора на 150 тыс. тонн»</p> <p>Проект «Реконструкция здания районной больницы в с.Репьевка»</p> <p>Проект «Строительство жилья для работников соцсферы»</p> <p>Проект «Расчистка русла реки Потудань в с.Репьевка»</p> <p>Проект «Проектирование и строительство очистных сооружений и сетей канализации в с.Репьевка»</p>

Приложение 4. Перспективные экономические специализации Репьевского муниципального района

Отрасли перспективной эффективной экономической специализации Репьевского муниципального района:

1. Растениеводство
2. Животноводство
3. Предоставление услуг в областях растениеводства и животноводства
4. Производство пищевых продуктов

Обоснование перспективных экономических специализаций Репьевского муниципального района

№ п/п	Специализация	Обоснование
Перспективные эффективные экономические специализации		
1.	Растениеводство	<p>В экономике района занято 7,0 тыс. человек, большая часть из которых (более 60%) в сельском хозяйстве (включая личное подсобное хозяйство). Сельское хозяйство является основной отраслью экономики муниципального района.</p> <p>Показатели урожайности в районе превышают среднеобластные. Валовой сбор зерновых в 2017 году составил 118,9 тысяч тонн, средняя урожайность – 44,6 ц/га (при средней урожайности в области – 41,7 ц/га). Валовый сбор подсолнечника составил 26,1 тыс. тонн при урожайности 22,1 ц/га (средний результат по области -20,7 ц/га). В 2016г. урожайность сахарной свёклы составила 574,2 ц/га (3 результат по области). В структуру посевных площадей района прочно вошли такие культуры как соя, лён, горчица, люпин. по сое урожайность в 2017 году составила 15 ц/га (средняя по области – 13,2 ц/га), по горчице – 9,2 ц/га (среднеобластная – 8,6 ц/га).</p> <p>Район имеет хорошие возможности для дальнейшего повышения эффективности отрасли растениеводства.</p> <p>Также в рамках реализации Стратегии идет строительство элеватора на 15 тыс. тонн.</p>
2.	Животноводство	<p>В районе 9 действующих сельскохозяйственных предприятий, 4 из которых осуществляют животноводческую деятельность.</p> <p>По отрасли «животноводство» по состоянию на 01.01.2018 г. численность поголовья КРС в районе составила 1451 голова, в том числе коров –</p>

		<p>706 голов, свиней – 292 головы, овец – 3284 голов.</p> <p>В 2017 году сельскохозяйственными предприятиями района реализовано на убой скота и птицы (в живом массе) – 154 тонны.</p> <p>В животноводстве района реализуются проекты, направленные на его дальнейшее развитие, такие как строительство новой овцеводческой фермы в с.Фабрицкое, закупка племенного молодняка элитных овец.</p> <p>В рамках Стратегии развития района планируется строительство животноводческого комплекса по откорму и выращиванию КРС на 2100 голов» (ООО «Истобное»), а также Проект «Развитие молочного животноводства» (ООО «Авангард-Агро-Воронеж»).</p>
3.	Предоставление услуг в областях растениеводства и животноводства	<p>Наличие развитого сельского хозяйства в районе подстегивает и развитие смежных отраслей, в первую очередь в части предоставление услуг по монтажу, ремонту и техническому обслуживанию машин для сельского хозяйства. В перспективе ожидается развитие данного направления, с ростом внедрения новых технологий в сельское хозяйство повышается и значимость качественного технического обслуживания оборудования, которое не все сельскохозяйственные производители способны обеспечить своими силами.</p>
4.	Производство пищевых продуктов	<p>Развитие пищевой промышленности в районе имеет большой потенциал, связанный с достаточным объемом сырья, производимого организациями сельского хозяйства. Близость сырьевой базы будет способствовать снижению себестоимости продукции, производимой на предприятиях пищевой промышленности.</p> <p>В ближайшее время планируется развитие пищевой промышленности района, в частности производство рафинированных растительных масел и их фракций.</p> <p>В рамках Стратегии планируется реализация Проекта «Строительство молочного завода».</p> <p>Имеются также перспективы по развитию производства продуктов мукомольной и крупяной промышленности, производства мяса и мясопродуктов.</p>