



*РЕПЬЕВСКИЙ
МУНИЦИПАЛЬНЫЙ
ВЕСТНИК*

№121

30 СЕНТЯБРЯ 2014 года

ЧАСТЬ 1

ОФИЦИАЛЬНОЕ ИЗДАНИЕ

«РЕПЬЕВСКИЙ МУНИЦИПАЛЬНЫЙ ВЕСТНИК» - официальное печатное средство массовой информации органов местного самоуправления Репьевского муниципального района для опубликования муниципальных правовых актов, обсуждения проектов муниципальных правовых актов по вопросам местного значения, доведения до сведения жителей Репьевского муниципального района официальной информации о социально-экономическом и культурном развитии Репьевского муниципального района, о развитии его общественной инфраструктуры и иной официальной информации.

- Учрежден в декабре 2007 года (решение Совета народных депутатов Репьевского муниципального района от 19.11.2007 года № 221) в соответствии с Федеральным законом «Об общих принципах организации местного самоуправления в Российской Федерации», законом Российской Федерации «О средствах массовой информации», Уставом Репьевского муниципального района.

«Репьевский муниципальный вестник» состоит из трех разделов:

- в первом разделе публикуются решения и иные нормативные акты Совета народных депутатов Репьевского муниципального района;

- во втором разделе публикуются нормативные правовые акты администрации Репьевского муниципального района;

- в третьем разделе публикуются нормативные правовые акты органов местного самоуправления сельских поселений Репьевского муниципального района

РЕДАКЦИОННЫЙ СОВЕТ:

-Шорстов Дмитрий Александрович – руководитель аппарата администрации Репьевского муниципального района;

-Будин Дмитрий Анатольевич – директор МКУ «Управление делами»;

-Черкашин Евгений Константинович – начальник юридического отдела администрации муниципального района;

-Качура Павел Александрович – юрисконсульт юридического отдела администрации муниципального района.

Тираж – 54 экземпляра;

Распространяется – бесплатно, согласно списку рассылки, определяемому администрацией Репьевского муниципального района.

Изготовлен - администрацией Репьевского муниципального района: с. Репьевка, пл. Победы, д.1 тел. Для справок (47374) 2-27-04.

СОДЕРЖАНИЕ

РАЗДЕЛ 2

Постановление администрации Репьевского муниципального района от 11 сентября 2014 г. № 276 «Об утверждении отчета об исполнении районного бюджета за II квартал 2014 года.....	4
Постановление администрации Репьевского муниципального района от 12 сентября 2014 г. № 277 «О внесении изменений в постановление администрации Репьевского муниципального района от 16.01.2014г. №15»	27
Распоряжение администрации Репьевского муниципального района 22 сентября 20[14] г. №254 -р «Об утверждении схемы размещения рекламных конструкций на территории Репьевского муниципального района Воронежской области»	54

РАЗДЕЛ 2

**АДМИНИСТРАЦИЯ РЕПЬЕВСКОГО МУНИЦИПАЛЬНОГО РАЙОНА ВОРОНЕЖСКОЙ
ОБЛАСТИ
ПОСТАНОВЛЕНИЕ**

« 11 » сентября 2014 г. № 276

Об утверждении отчета об исполнении
районного бюджета за II квартал 2014 года

с. Репьевка

В соответствии со статьей 264.2 Бюджетного кодекса РФ и статьей 55 Решения Совета народных депутатов Репьевского муниципального района от 22.02.2008 года № 237 «Об утверждении Положения «О бюджетном процессе в Репьевском муниципальном районе», администрация Репьевского муниципального района Воронежской области **п о с т а н о в л я е т** :

1. Утвердить прилагаемый отчет об исполнении бюджета Репьевского муниципального района за II квартал 2014 года.
2. Контроль за исполнением настоящего постановления оставляю за собой.

Глава администрации
муниципального района

М.П. Ельчанинов

ПРИЛОЖЕНИЕ

к постановлению администрации муниципального района
от «11» сентября 2014 года №276

**ОТЧЕТ
ОБ ИСПОЛНЕНИИ БЮДЖЕТА РЕПЬЕВСКОГО МУНИЦИПАЛЬНОГО РАЙОНА
ЗА II КВАРТАЛ 2014 ГОДА
1. ДОХОДЫ**

Единица измерения: рубли

Код показателя	Наименование показателя	План на год	Исполнено
1	2	3	4
000 8 50 00000 00 0000 000	Доходы бюджета - Всего	36 9 377 861,84	163 651 211,52
000 1 00 00000 00 0000 000	НАЛОГОВЫЕ И НЕНАЛОГОВЫЕ ДОХОДЫ	34 371 000,00	15 093 013,36
000 1 01 00000 00 0000 000	НАЛОГИ НА ПРИБЫЛЬ, ДОХОДЫ	22 102 000,00	8 895 266,69
000 1 01 02000 01 0000 110	Налог на доходы физических лиц	22 102 000,00	8 895 266,69
000 1 01 02010 01 0000 110	Налог на доходы физических лиц с доходов, источником которых является налоговый агент, за исключением доходов, в отношении которых исчисление и уплата налога осуществляются в соответствии со статьями 227, 227.1 и 228 Налогового кодекса Российской Федерации	21 716 000,00	8 697 743,62
000 1 01 02020 01 0000 110	Налог на доходы физических лиц с доходов, полученных от осуществления деятельности физическими лицами, зарегистрированными в качестве индивидуальных предпринимателей, нотариусов, занимающихся частной практикой, адвокатов,	10 1 000,00	30 287,34

1	2	3	4
	учредивших адвокатские кабинеты и других лиц, занимающихся частной практикой в соответствии со статьей 227 Налогового кодекса Российской Федерации		
000 1 01 02030 01 0000 110	Налог на доходы физических лиц с доходов, полученных физическими лицами в соответствии со статьей 228 Налогового Кодекса Российской Федерации	26 9 000,00	157 671,37
000 1 01 02040 01 0000 110	Налог на доходы физических лиц в виде фиксированных авансовых платежей с доходов, полученных физическими лицами, являющимися иностранными гражданами, осуществляющими трудовую деятельность по найму у физических лиц на основании патента в соответствии со статьей 227.1 Налогового кодекса Российской Федерации	16 000,00	9 564,36
000 1 05 00000 00 0000 000	НАЛОГИ НА СОВОКУПНЫЙ ДОХОД	3 657 000,00	2 205 838,98
000 1 05 02000 02 0000 110	Единый налог на вмененный доход для отдельных видов деятельности	3 075 000,00	1 635 743,98
000 1 05 02010 02 0000 110	Единый налог на вмененный доход для отдельных видов деятельности	3 075 000,00	1 636 770,47
000 1 05 02020 02 0000 110	Единый налог на вмененный доход для отдельных видов деятельности (за налоговые периоды, истекшие до 1 января 2011 года)	0, 00	- 1 026,49
000 1 05 03000 01 0000 110	Единый сельскохозяйственный налог	57 8 000,00	570 095,00
000 1 05 03010 01 0000 110	Единый сельскохозяйственный налог	57 8 000,00	570 095,00
000 1 05 04000 02 0000 110	Налог, взимаемый в связи с применением патентной системы налогообложения	4 000,00	0,00
000 1 05 04020 02 0000 110	Налог, взимаемый в связи с применением патентной системы налогообложения, зачисляемый в бюджеты муниципальных районов	4 000,00	0,00
000 1 08 00000 00 0000 000	ГОСУДАРСТВЕННАЯ ПОШЛИНА	17 0 000,00	78 607,18
000 1 08 03000 01 0000 110	Государственная пошлина по делам, рассматриваемым в судах общей юрисдикции, мировыми судьями	17 0 000,00	78 607,18
000 1 08 03010 01 0000 110	Государственная пошлина по делам, рассматриваемым в судах общей юрисдикции, мировыми судьями (за исключением Верховного Суда Российской Федерации)	17 0 000,00	78 607,18
000 1 09 00000 00 0000 000	ЗАДОЛЖЕННОСТЬ И ПЕРЕРАСЧЕТЫ ПО ОТМЕНЕННЫМ НАЛОГАМ, СБОРАМ И ИНЫМ ОБЯЗАТЕЛЬНЫМ ПЛАТЕЖАМ	0, 00	29,47
000 1 09 01000 00 0000 110	Налог на прибыль организаций, зачислявшийся до 1 января 2005 года в местные бюджеты	0, 00	- 0,34
000 1 09 01030 05 0000 110	Налог на прибыль организаций, зачислявшийся до 1 января 2005 года в местные бюджеты, мобилизуемый на территориях муниципальных районов	0, 00	- 0,34
000 1 09 04000 00 0000 110	Налоги на имущество	0, 00	0,20
000 1 09 04040 01 0000 110	Налог с имущества, переходящего в порядке наследования или дарения	0, 00	0,20
000 1 09 06000 02 0000 110	Прочие налоги и сборы (по отмененным налогам и сборам субъектов Российской Федерации)	0, 00	- 5,45

1	2	3	4
000 1 09 06010 02 0000 110	Налог с продаж	0, 00	- 5,45
000 1 09 07000 00 0000 110	Прочие налоги и сборы (по отмененным местным налогам и сборам)	0, 00	35,06
000 1 09 07030 00 0000 110	Целевые сборы с граждан и предприятий, учреждений, организаций на содержание милиции, на благоустройство территорий, на нужды образования и другие цели	0, 00	35,06
000 1 09 07033 05 0000 110	Целевые сборы с граждан и предприятий, учреждений, организаций на содержание милиции, на благоустройство территорий, на нужды образования и другие цели, мобилизуемые на территориях муниципальных районов	0, 00	35,06
000 1 11 00000 00 0000 000	ДОХОДЫ ОТ ИСПОЛЬЗОВАНИЯ ИМУЩЕСТВА, НАХОДЯЩЕГОСЯ В ГОСУДАРСТВЕННОЙ И МУНИЦИПАЛЬНОЙ СОБСТВЕННОСТИ	2 701 000,00	763 807,82
000 1 11 05000 00 0000 120	Доходы, получаемые в виде арендной либо иной платы за передачу в возмездное пользование государственного и муниципального имущества (за исключением имущества бюджетных и автономных учреждений, а также имущества государственных и муниципальных унитарных предприятий, в том числе казенных)	2 691 000,00	755 264,54
000 1 11 05010 00 0000 120	Доходы, получаемые в виде арендной платы за земельные участки, государственная собственность на которые не разграничена, а также средства от продажи права на заключение договоров аренды указанных земельных участков	1 974 000,00	428 814,45
000 1 11 05013 10 0000 120	Доходы, получаемые в виде арендной платы за земельные участки, государственная собственность на которые не разграничена и которые расположены в границах поселений, а также средства от продажи права на заключение договоров аренды указанных земельных участков	1 974 000,00	428 814,45
000 1 11 05020 00 0000 120	Доходы, получаемые в виде арендной платы за земли после разграничения государственной собственности на землю, а также средства от продажи права на заключение договоров аренды указанных земельных участков (за исключением земельных участков бюджетных и автономных учреждений)	11 7 000,00	6 987,53
000 1 11 05025 05 0000 120	Доходы, получаемые в виде арендной платы, а также средства от продажи права на заключение договоров аренды за земли, находящиеся в собственности муниципальных районов (за исключением земельных участков муниципальных бюджетных и автономных учреждений)	11 7 000,00	6 987,53
000 1 11 05030 00 0000 120	Доходы от сдачи в аренду имущества, находящегося в оперативном управлении органов государственной власти, органов местного самоуправления, государственных внебюджетных фондов и созданных ими учреждений (за исключением имущества бюджетных и автономных учреждений)	60 0 000,00	319 462,56
000 1 11 05035 05 0000 120	Доходы от сдачи в аренду имущества, находящегося в оперативном управлении органов управления муниципальных районов и созданных ими учреждений (за исключением имущества муниципальных бюджетных и автономных учреждений)	60 0 000,00	319 462,56

1	2	3	4
000 1 11 07000 00 0000 120	Платежи от государственных и муниципальных унитарных предприятий	10 000,00	8 543,28
000 1 11 07010 00 0000 120	Доходы от перечисления части прибыли государственных и муниципальных унитарных предприятий, остающейся после уплаты налогов и обязательных платежей	10 000,00	8 543,28
000 1 11 07015 05 0000 120	Доходы от перечисления части прибыли, остающейся после уплаты налогов и иных обязательных платежей муниципальных унитарных предприятий, созданных муниципальными районами	10 000,00	8 543,28
000 1 12 00000 00 0000 000	ПЛАТЕЖИ ПРИ ПОЛЬЗОВАНИИ ПРИРОДНЫМИ РЕСУРСАМИ	88 000,00	48 721,65
000 1 12 01000 01 0000 120	Плата за негативное воздействие на окружающую среду	88 000,00	48 721,65
000 1 12 01010 01 0000 120	Плата за выбросы загрязняющих веществ в атмосферный воздух стационарными объектами	9 000,00	3 788,28
000 1 12 01020 01 0000 120	Плата за выбросы загрязняющих веществ в атмосферный воздух передвижными объектами	4 000,00	2 868,12
000 1 12 01030 01 0000 120	Плата за сбросы загрязняющих веществ в водные объекты	2 000,00	7 509,55
000 1 12 01040 01 0000 120	Плата за размещение отходов производства и потребления	73 000,00	34 555,70
000 1 13 00000 00 0000 000	ДОХОДЫ ОТ ОКАЗАНИЯ ПЛАТНЫХ УСЛУГ (РАБОТ) И КОМПЕНСАЦИИ ЗАТРАТ ГОСУДАРСТВА	1 990 000,00	848 610,91
000 1 13 01000 00 0000 130	Доходы от оказания платных услуг (работ)	1 560 000,00	816 368,62
000 1 13 01990 00 0000 130	Прочие доходы от оказания платных услуг (работ)	1 560 000,00	816 368,62
000 1 13 01995 05 0000 130	Прочие доходы от оказания платных услуг (работ) получателями средств бюджетов муниципальных районов	1 560 000,00	816 368,62
000 1 13 02000 00 0000 130	Доходы от компенсации затрат государства	43 0 000,00	32 242,29
000 1 13 02060 00 0000 130	Доходы, поступающие в порядке возмещения расходов, понесенных в связи с эксплуатацией имущества	43 0 000,00	32 242,29
000 1 13 02065 05 0000 130	Доходы, поступающие в порядке возмещения расходов, понесенных в связи с эксплуатацией имущества муниципальных районов	43 0 000,00	32 242,29
000 1 14 00000 00 0000 000	ДОХОДЫ ОТ ПРОДАЖИ МАТЕРИАЛЬНЫХ И НЕМАТЕРИАЛЬНЫХ АКТИВОВ	11 5 000,00	119 059,30
000 1 14 06000 00 0000 430	Доходы от продажи земельных участков, находящихся в государственной и муниципальной собственности (за исключением земельных участков бюджетных и автономных учреждений)	11 5 000,00	119 059,30
000 1 14 06010 00 0000 430	Доходы от продажи земельных участков, государственная собственность на которые не разграничена	11 5 000,00	119 059,30
000 1 14 06013 10 0000 430	Доходы от продажи земельных участков, государственная собственность на которые не разграничена и которые расположены в границах поселений	11 5 000,00	119 059,30
000 1 16 00000 00 0000 000	ШТРАФЫ, САНКЦИИ, ВОЗМЕЩЕНИЕ УЩЕРБА	90 9 000,00	200 479,99

1	2	3	4
000 1 16 03000 00 0000 140	Денежные взыскания (штрафы) за нарушение законодательства о налогах и сборах	14 000,00	5 499,99
000 1 16 03010 01 0000 140	Денежные взыскания (штрафы) за нарушение законодательства о налогах и сборах, предусмотренные статьями 116, 118, статьей 1191, пунктами 1 и 2 статьи 120, статьями 125, 126, 128, 129, 1291, 132, 133, 134, 135, 1351 Налогового кодекса Российской Федерации	13 000,00	4 499,99
000 1 16 03030 01 0000 140	Денежные взыскания (штрафы) за административные правонарушения в области налогов и сборов, предусмотренные Кодексом Российской Федерации об административных правонарушениях	1 000,00	1 000,00
000 1 16 06000 01 0000 140	Денежные взыскания (штрафы) за нарушение законодательства о применении контрольно-кассовой техники при осуществлении наличных денежных расчетов и (или) расчетов с использованием платежных карт	17 000,00	4 000,00
000 1 16 08000 01 0000 140	Денежные взыскания (штрафы) за административные правонарушения в области государственного регулирования производства и оборота этилового спирта, алкогольной, спиртосодержащей и табачной продукции	15 000,00	0,00
000 1 16 08010 01 0000 140	Денежные взыскания (штрафы) за административные правонарушения в области государственного регулирования производства и оборота этилового спирта, алкогольной, спиртосодержащей продукции	15 000,00	0,00
000 1 16 25000 00 0000 140	Денежные взыскания (штрафы) за нарушение законодательства Российской Федерации о недрах, об особо охраняемых природных территориях, об охране и использовании животного мира, об экологической экспертизе, в области охраны окружающей среды, о рыболовстве и сохранении водных биологических ресурсов, земельного законодательства, лесного законодательства, водного законодательства	15 3 000,00	63 500,00
000 1 16 25010 01 0000 140	Денежные взыскания (штрафы) за нарушение законодательства Российской Федерации о недрах	60 000,00	60 000,00
000 1 16 25030 01 0000 140	Денежные взыскания (штрафы) за нарушение законодательства Российской Федерации об охране и использовании животного мира	1 000,00	500,0 0
000 1 16 25050 01 0000 140	Денежные взыскания (штрафы) за нарушение законодательства в области охраны окружающей среды	46 000,00	0,00
000 1 16 25060 01 0000 140	Денежные взыскания (штрафы) за нарушение земельного законодательства	46 000,00	3 000,00
000 1 16 28000 01 0000 140	Денежные взыскания (штрафы) за нарушение законодательства в области обеспечения санитарно-эпидемиологического благополучия человека и законодательства в сфере защиты прав потребителей	17 4 000,00	23 300,00
000 1 16 90000 00 0000 140	Прочие поступления от денежных взысканий (штрафов) и иных сумм в возмещение ущерба	53 6 000,00	104 180,00
000 1 16 90050 05 0000 140	Прочие поступления от денежных взысканий (штрафов) и иных сумм в возмещение ущерба, зачисляемые в бюджеты муниципальных районов	53 6 000,00	104 180,00
000 1 17 00000 00 0000 000	ПРОЧИЕ НЕНАЛОГОВЫЕ ДОХОДЫ	2 639 000,00	1 932 591,37

1	2	3	4
000 1 17 01000 00 0000 180	Невыясненные поступления	0, 00	196 336,96
000 1 17 01050 05 0000 180	Невыясненные поступления, зачисляемые в бюджеты муниципальных районов	0, 00	196 336,96
000 1 17 05000 00 0000 180	Прочие неналоговые доходы	2 639 000,00	1 736 254,41
000 1 17 05050 05 0000 180	Прочие неналоговые доходы бюджетов муниципальных районов	2 639 000,00	1 736 254,41
000 2 00 00000 00 0000 000	БЕЗВОЗМЕЗДНЫЕ ПОСТУПЛЕНИЯ	33 5 006 861,84	148 558 198,16
000 2 02 00000 00 0000 000	БЕЗВОЗМЕЗДНЫЕ ПОСТУПЛЕНИЯ ОТ ДРУГИХ БЮДЖЕТОВ БЮДЖЕТНОЙ СИСТЕМЫ РОССИЙСКОЙ ФЕДЕРАЦИИ	33 4 867 240,00	148 764 670,04
000 2 02 01000 00 0000 151	Дотации бюджетам субъектов Российской Федерации и муниципальных образований	32 217 000,00	16 108 800,00
000 2 02 01001 00 0000 151	Дотации на выравнивание бюджетной обеспеченности	32 217 000,00	16 108 800,00
000 2 02 01001 05 0000 151	Дотации бюджетам муниципальных районов на выравнивание бюджетной обеспеченности	32 217 000,00	16 108 800,00
000 2 02 02000 00 0000 151	Субсидии бюджетам бюджетной системы Российской Федерации (межбюджетные субсидии)	19 0 097 116,00	61 181 326,15
000 2 02 02077 00 0000 151	Субсидии бюджетам на софинансирование капитальных вложений в объекты государственной (муниципальной) собственности	14 6 244 600,00	43 794 651,15
000 2 02 02077 05 0000 151	Субсидии бюджетам муниципальных районов на софинансирование капитальных вложений в объекты муниципальной собственности	14 6 244 600,00	43 794 651,15
000 2 02 02085 00 0000 151	Субсидии бюджетам на осуществление мероприятий по обеспечению жильем граждан Российской Федерации, проживающих в сельской местности	3 271 220,00	3 271 220,00
000 2 02 02085 05 0000 151	Субсидии бюджетам муниципальных районов на осуществление мероприятий по обеспечению жильем граждан Российской Федерации, проживающих в сельской местности	3 271 220,00	3 271 220,00
000 2 02 02204 00 0000 151	Субсидии бюджетам на модернизацию региональных систем дошкольного образования	9 000 000,00	0,00
000 2 02 02204 05 0000 151	Субсидии бюджетам муниципальных районов на модернизацию региональных систем дошкольного образования	9 000 000,00	0,00
000 2 02 02999 00 0000 151	Прочие субсидии	31 581 296,00	14 115 455,00
000 2 02 02999 05 0000 151	Прочие субсидии бюджетам муниципальных районов	31 581 296,00	14 115 455,00
000 2 02 03000 00 0000 151	Субвенции бюджетам субъектов Российской Федерации и муниципальных образований	10 2 330 500,00	63 007 520,74
000 2 02 03020 00 0000 151	Субвенции бюджетам на выплату единовременного пособия при всех формах устройства детей, лишенных родительского попечения, в семью	27 0 900,00	13 087,61

1	2	3	4
000 2 02 03020 05 0000 151	Субвенции бюджетам муниципальных районов на выплату единовременного пособия при всех формах устройства детей, лишенных родительского попечения, в семью	27 0 900,00	13 087,61
000 2 02 03024 00 0000 151	Субвенции местным бюджетам на выполнение передаваемых полномочий субъектов Российской Федерации	4 533 000,00	2 266 102,00
000 2 02 03024 05 0000 151	Субвенции бюджетам муниципальных районов на выполнение передаваемых полномочий субъектов Российской Федерации	4 533 000,00	2 266 102,00
000 2 02 03027 00 0000 151	Субвенции бюджетам муниципальных образований на содержание ребенка в семье опекуна и приемной семье, а также вознаграждение, причитающееся приемному родителю	3 318 000,00	1 488 116,77
000 2 02 03027 05 0000 151	Субвенции бюджетам муниципальных районов на содержание ребенка в семье опекуна и приемной семье, а также вознаграждение, причитающееся приемному родителю	3 318 000,00	1 488 116,77
000 2 02 03029 00 0000 151	Субвенции бюджетам муниципальных образований на компенсацию части родительской платы за содержание ребенка в государственных и муниципальных образовательных учреждениях, реализующих основную общеобразовательную программу дошкольного образования	43 6 000,00	240 214,36
000 2 02 03029 05 0000 151	Субвенции бюджетам муниципальных районов на компенсацию части родительской платы за содержание ребенка в муниципальных образовательных учреждениях, реализующих основную общеобразовательную программу дошкольного образования	43 6 000,00	240 214,36
000 2 02 03999 00 0000 151	Прочие субвенции	93 772 600,00	59 000 000,00
000 2 02 03999 05 0000 151	Прочие субвенции бюджетам муниципальных районов	93 772 600,00	59 000 000,00
000 2 02 04000 00 0000 151	Иные межбюджетные трансферты	10 222 624,00	8 467 023,15
000 2 02 04012 00 0000 151	Межбюджетные трансферты, передаваемые бюджетам для компенсации дополнительных расходов, возникших в результате решений, принятых органами власти другого уровня	6 239 660,00	6 239 660,00
000 2 02 04012 05 0000 151	Межбюджетные трансферты, передаваемые бюджетам муниципальных районов для компенсации дополнительных расходов, возникших в результате решений, принятых органами власти другого уровня	6 239 660,00	6 239 660,00
000 2 02 04014 00 0000 151	Межбюджетные трансферты, передаваемые бюджетам муниципальных образований на осуществление части полномочий по решению вопросов местного значения в соответствии с заключенными соглашениями	3 744 100,00	2 038 900,00
000 2 02 04014 05 0000 151	Межбюджетные трансферты, передаваемые бюджетам муниципальных районов из бюджетов поселений на осуществление части полномочий по решению вопросов местного значения в соответствии с заключенными соглашениями	3 744 100,00	2 038 900,00

1	2	3	4
000 2 02 04052 00 0000 151	Межбюджетные трансферты, передаваемые бюджетам на государственную поддержку муниципальных учреждений культуры, находящихся на территориях сельских поселений	10 0 000,00	100 000,00
000 2 02 04052 05 0000 151	Межбюджетные трансферты, передаваемые бюджетам муниципальных районов на государственную поддержку муниципальных учреждений культуры, находящихся на территориях сельских поселений	10 0 000,00	100 000,00
000 2 02 04053 00 0000 151	Межбюджетные трансферты, передаваемые бюджетам на государственную поддержку лучших работников муниципальных учреждений культуры, находящихся на территориях сельских поселений	50 000,00	50 000,00
000 2 02 04053 05 0000 151	Межбюджетные трансферты, передаваемые бюджетам муниципальных районов на государственную поддержку лучших работников муниципальных учреждений культуры, находящихся на территориях сельских поселений	50 000,00	50 000,00
000 2 02 04999 00 0000 151	Прочие межбюджетные трансферты, передаваемые бюджетам	88 864,00	38 463,15
000 2 02 04999 05 0000 151	Прочие межбюджетные трансферты, передаваемые бюджетам муниципальных районов	88 864,00	38 463,15
000 2 07 00000 00 0000 000	ПРОЧИЕ БЕЗВОЗМЕЗДНЫЕ ПОСТУПЛЕНИЯ	13 9 621,84	139 621,84
000 2 07 05000 05 0000 180	Прочие безвозмездные поступления в бюджеты муниципальных районов	13 9 621,84	139 621,84
000 2 07 05010 05 0000 180	Безвозмездные поступления от физических и юридических лиц на финансовое обеспечение дорожной деятельности, в том числе добровольных пожертвований, в отношении автомобильных дорог общего пользования местного значения муниципальных районов	0, 00	139 621,84
000 2 07 05030 05 0000 180	Прочие безвозмездные поступления в бюджеты муниципальных районов	13 9 621,84	0,00
000 2 19 00000 00 0000 000	ВОЗВРАТ ОСТАТКОВ СУБСИДИЙ, СУБВЕНЦИЙ И ИНЫХ МЕЖБЮДЖЕТНЫХ ТРАНСФЕРТОВ, ИМЕЮЩИХ ЦЕЛЕВОЕ НАЗНАЧЕНИЕ, ПРОШЛЫХ ЛЕТ	0, 00	- 346 093,72
000 2 19 05000 05 0000 151	Возврат остатков субсидий, субвенций и иных межбюджетных трансфертов, имеющих целевое назначение, прошлых лет из бюджетов муниципальных районов	0, 00	- 346 093,72

2. РАСХОДЫ

Код показателя	Наименование показателя	План на год	Исполнено
----------------	-------------------------	-------------	-----------

1	2	3	4
000 9600 0000000 000 000		381 773 640,00	138 589 922,71
000 0100 0000000 000 000	Расходы бюджета - ИТОГО		12
000 0100 0000000 000 200	Общегосударственные вопросы	26 578 803,00	292 623,58
000 0100 0000000 000 210	Расходы	24 807 605,86	10 653 321,44
000 0100 0000000 000 211	Оплата труда и начисления на выплаты по оплате труда	16 875 600,00	8 113 273,68
000 0100 0000000 000 212	Заработная плата	12 955 300,00	6 323 308,10
000 0100 0000000 000 213	Прочие выплаты	6 600,00	6 600,00
000 0100 0000000 000 220	Начисления на выплаты по оплате труда	3 913 700,00	1 783 365,58
000 0100 0000000 000 221	Оплата работ, услуг	4 905 005,86	2 486 162,76
000 0100 0000000 000 222	Услуги связи	717 780,00	260 516,41
000 0100 0000000 000 223	Транспортные услуги	10 000,00	1 238,60
000 0100 0000000 000 224	Коммунальные услуги	1 526 000,00	933 375,87
000 0100 0000000 000 225	Арендная плата за пользование имуществом	80 000,00	50 000,00
000 0100 0000000 000 226	Работы, услуги по содержанию имущества	581 947,55	468 078,22
000 0100 0000000 000 229	Прочие работы, услуги	1 989 278,31	772 953,66
000 0100 0000000 000 300	Прочие расходы	3 027 000,00	53 885,00
000 0100 0000000 000 310	Поступление нефинансовых активов	1 771 197,14	1 639 302,14
000 0100 0000000 000 340	Увеличение стоимости основных средств	804 636,31	804 633,31
000 0100 0000000 000 340	Увеличение стоимости материальных запасов	966 560,83	834 668,83
000 0104 0000000 000 000	Функционирование Правительства Российской Федерации, высших исполнительных органов государственной власти субъектов Российской Федерации, местных администраций	14 929 703,00	7 805 005,55
000 0104 0000000 000 200	Расходы	13 827 258,75	6 658 132,03
000 0104 0000000 000 210	Оплата труда и начисления на выплаты по оплате труда	11 070 600,00	5 053 488,55
000 0104 0000000 000 211	Заработная плата	8 478 000,00	3 926 924,78
000 0104 0000000 000 212	Прочие выплаты	6 600,00	6 600,00
000 0104 0000000 000 213	Начисления на выплаты по оплате труда	2 586 000,00	1 119 963,77
000 0104 0000000 000 220	Оплата работ, услуг	2 682 658,75	1 550 758,48
000 0104 0000000 000 221	Услуги связи	638 000,00	214 298,98
000 0104 0000000 000 222	Транспортные услуги	10 000,00	1 238,60

1	2	3	4
000 0104 0000000 000 223	Коммунальные услуги	1 424 000,00	831 844,50
000 0104 0000000 000 224	Арендная плата за пользование имуществом	60 000,00	30 000,00
000 0104 0000000 000 225	Работы, услуги по содержанию имущества	287 447,55	210 165,20
000 0104 0000000 000 226	Прочие работы, услуги	263 211,20	263 211,20
000 0104 0000000 000 290	Прочие расходы	74 000,00	53 885,00
000 0104 0000000 000 300	Поступление нефинансовых активов	1 102 444,25	1 146 873,52
000 0104 0000000 000 310	Увеличение стоимости основных средств	699 808,62	699 808,62
000 0104 0000000 000 340	Увеличение стоимости материальных запасов	402 635,63	447 064,90
000 0106 0000000 000 000	Обеспечение деятельности финансовых, налоговых и таможенных органов и органов финансового (финансово-бюджетного) надзора	4 467 000,00	1 895 211,60
000 0106 0000000 000 200	Расходы	4 370 000,00	1 873 617,37
000 0106 0000000 000 210	Оплата труда и начисления на выплаты по оплате труда	3 754 000,00	1 689 545,89
000 0106 0000000 000 211	Заработная плата	2 883 000,00	1 324 385,37
000 0106 0000000 000 213	Начисления на выплаты по оплате труда	871 000,00	365 160,52
000 0106 0000000 000 220	Оплата работ, услуг	613 000,00	184 071,48
000 0106 0000000 000 221	Услуги связи	50 000,00	19 543,33
000 0106 0000000 000 225	Работы, услуги по содержанию имущества	38 000,00	2 970,00
000 0106 0000000 000 226	Прочие работы, услуги	525 000,00	161 558,15
000 0106 0000000 000 290	Прочие расходы	3 000,00	0,00
000 0106 0000000 000 300	Поступление нефинансовых активов	97 000,00	21 594,23
000 0106 0000000 000 340	Увеличение стоимости материальных запасов	97 000,00	21 594,23
000 0111 0000000 000 000	Резервные фонды	2 950 000,00	0,00
000 0111 0000000 000 200	Расходы	2 950 000,00	0,00
000 0111 0000000 000 290	Прочие расходы	2 950 000,00	0,00
000 0113 0000000 000 000	Другие общегосударственные вопросы	4 232 100,00	2 592 406,43
000 0113 0000000 000 200	Расходы	3 660 347,11	2 121 572,04
000 0113 0000000 000 210	Оплата труда и начисления на выплаты по оплате труда	2 051 000,00	1 370 239,24
000 0113 0000000 000 211	Заработная плата	1 594 300,00	1 071 997,95
000 0113 0000000 000 213	Начисления на выплаты по оплате труда	456 700,00	298 241,29

1		2	3	4
000	0113			751
0000000	000 220	Оплата работ, услуг	1 609 347,11	332,80
000	0113			26
0000000	000 221	Услуги связи	29 780,00	674,10
000	0113			101
0000000	000 223	Коммунальные услуги	102 000,00	531,37
000	0113	Арендная плата за пользование имуществом	20 000,00	000,00
000	0113	Работы, услуги по содержанию имущества	256 500,00	254 943,02
000	0113	Прочие работы, услуги	1 201 067,11	348 184,31
000	0113	Поступление нефинансовых активов	571 752,89	470 834,39
000	0113	Увеличение стоимости основных средств	104 827,69	104 824,69
000	0113	Увеличение стоимости материальных запасов	466 925,20	366 009,70
000	0200	Национальная оборона	15 000,00	0,00
000	0200	Поступление нефинансовых активов	15 000,00	0,00
000	0200	Увеличение стоимости материальных запасов	15 000,00	0,00
000	0204	Мобилизационная подготовка экономики	15 000,00	0,00
000	0204	Поступление нефинансовых активов	15 000,00	0,00
000	0204	Увеличение стоимости материальных запасов	15 000,00	0,00
000	0400	Национальная экономика	2 309 864,00	565 403,25
000	0400	Расходы	1 973 076,00	498 059,73
000	0400	Оплата труда и начисления на выплаты по оплате труда	1 132 000,00	453 230,78
000	0400	Заработная плата	870 000,00	351 426,97
000	0400	Начисления на выплаты по оплате труда	262 000,00	101 803,81
000	0400	Оплата работ, услуг	62 400,85	6 153,80
000	0400	Работы, услуги по содержанию имущества	56 400,85	3 880,00
000	0400	Прочие работы, услуги	6 000,00	2 273,80
000	0400	Безвозмездные перечисления организациям	150 000,00	0,00
000	0400	Безвозмездные перечисления организациям, за исключением государственных и муниципальных организаций	150 000,00	0,00
000	0400	Безвозмездные перечисления бюджетам	628 463,15	38 463,15
000	0400	Перечисления другим бюджетам бюджетной системы Российской Федерации	628 463,15	38 463,15
000	0400	Прочие расходы	212,00	212,

1	2	3	4
0000000 000 290			00
000 0400 0000000 000 300	Поступление нефинансовых активов	336 788,00	67 343,52
000 0400 0000000 000 310	Увеличение стоимости основных средств	7 829,02	7 829,02
000 0400 0000000 000 340	Увеличение стоимости материальных запасов	328 958,98	59 514,50
000 0405 0000000 000 000	Сельское хозяйство и рыболовство	1 481 000,00	526 940,10
000 0405 0000000 000 200	Расходы	1 144 212,00	459 596,58
000 0405 0000000 000 210	Оплата труда и начисления на выплаты по оплате труда	1 132 000,00	453 230,78
000 0405 0000000 000 211	Заработная плата	870 000,00	351 426,97
000 0405 0000000 000 213	Начисления на выплаты по оплате труда	262 000,00	101 803,81
000 0405 0000000 000 220	Оплата работ, услуг	12 000,00	6 153,80
000 0405 0000000 000 225	Работы, услуги по содержанию имущества	6 000,00	3 880,00
000 0405 0000000 000 226	Прочие работы, услуги	6 000,00	2 273,80
000 0405 0000000 000 290	Прочие расходы	212,00	212, 00
000 0405 0000000 000 300	Поступление нефинансовых активов	336 788,00	67 343,52
000 0405 0000000 000 310	Увеличение стоимости основных средств	7 829,02	7 829,02
000 0405 0000000 000 340	Увеличение стоимости материальных запасов	328 958,98	59 514,50
000 0412 0000000 000 000	Другие вопросы в области национальной экономики	828 864,00	38 463,15
000 0412 0000000 000 200	Расходы	828 864,00	38 463,15
000 0412 0000000 000 220	Оплата работ, услуг	50 400,85	0,00
000 0412 0000000 000 225	Работы, услуги по содержанию имущества	50 400,85	0,00
000 0412 0000000 000 240	Безвозмездные перечисления организациям	150 000,00	0,00
000 0412 0000000 000 242	Безвозмездные перечисления организациям, за исключением государственных и муниципальных организаций	150 000,00	0,00
000 0412 0000000 000 250	Безвозмездные перечисления бюджетам	628 463,15	38 463,15
000 0412 0000000 000 251	Перечисления другим бюджетам бюджетной системы Российской Федерации	628 463,15	38 463,15
000 0500 0000000 000 000	Жилищно-коммунальное хозяйство	5 744 397,00	3 723,42
000 0500 0000000 000 200	Расходы	3 877 397,00	3 723,42
000 0500 0000000 000 220	Оплата работ, услуг	2 877 397,00	3 723,42

1	2	3	4
000 0500 0000000 000 225	Работы, услуги по содержанию имущества	2 699 397,00	0,00
000 0500 0000000 000 226	Прочие работы, услуги	178 000,00	3 723,42
000 0500 0000000 000 250	Безвозмездные перечисления бюджетам	1 000 000,00	0,00
000 0500 0000000 000 251	Перечисления другим бюджетам бюджетной системы Российской Федерации	1 000 000,00	0,00
000 0500 0000000 000 300	Поступление нефинансовых активов	1 867 000,00	0,00
000 0500 0000000 000 310	Увеличение стоимости основных средств	1 867 000,00	0,00
000 0502 0000000 000 000	Коммунальное хозяйство	2 045 000,00	3 723,42
000 0502 0000000 000 200	Расходы	178 000,00	3 723,42
000 0502 0000000 000 220	Оплата работ, услуг	178 000,00	3 723,42
000 0502 0000000 000 226	Прочие работы, услуги	178 000,00	3 723,42
000 0502 0000000 000 300	Поступление нефинансовых активов	1 867 000,00	0,00
000 0502 0000000 000 310	Увеличение стоимости основных средств	1 867 000,00	0,00
000 0503 0000000 000 000	Благоустройство	2 699 397,00	0,00
000 0503 0000000 000 200	Расходы	2 699 397,00	0,00
000 0503 0000000 000 220	Оплата работ, услуг	2 699 397,00	0,00
000 0503 0000000 000 225	Работы, услуги по содержанию имущества	2 699 397,00	0,00
000 0505 0000000 000 000	Другие вопросы в области жилищно-коммунального хозяйства	1 000 000,00	0,00
000 0505 0000000 000 200	Расходы	1 000 000,00	0,00
000 0505 0000000 000 250	Безвозмездные перечисления бюджетам	1 000 000,00	0,00
000 0505 0000000 000 251	Перечисления другим бюджетам бюджетной системы Российской Федерации	1 000 000,00	0,00
000 0700 0000000 000 000	Образование	188 692 757,00	76 097 327,51
000 0700 0000000 000 200	Расходы	122 555 119,39	57 904 906,12
000 0700 0000000 000 210	Оплата труда и начисления на выплаты по оплате труда	96 998 705,09	47 872 622,26
000 0700 0000000 000 211	Заработная плата	74 413 000,00	37 026 684,99
000 0700 0000000 000 212	Прочие выплаты	118 905,09	20 972,60
000 0700 0000000 000 213	Начисления на выплаты по оплате труда	22 466 800,00	10 824 964,67
000 0700 0000000 000 220	Оплата работ, услуг	24 383 380,15	9 346 411,11
000 0700	Услуги связи	1 002 341,79	422

1	2	3	4
0000000 000 221			340,63
000 0700			39
0000000 000 222	Транспортные услуги	140 252,30	513,90
000 0700			7
0000000 000 223	Коммунальные услуги	9 853 635,75	598 864,63
000 0700	Работы, услуги по		511
0000000 000 225	содержанию имущества	10 905 294,79	670,93
000 0700			774
0000000 000 226	Прочие работы, услуги	2 481 855,52	021,02
000 0700			685
0000000 000 290	Прочие расходы	1 173 034,15	872,75
000 0700	Поступление нефинансовых		18
0000000 000 300	активов	66 137 637,61	192 421,39
000 0700	Увеличение стоимости		13
0000000 000 310	основных средств	47 736 150,00	313 550,00
000 0700	Увеличение стоимости		4
0000000 000 340	материальных запасов	18 401 487,61	878 871,39
000 0701			9
0000000 000 000	Дошкольное образование	32 196 260,00	059 192,53
000 0701			8
0000000 000 200	Расходы	23 969 789,64	250 207,89
000 0701	Оплата труда и начисления на		6
0000000 000 210	выплаты по оплате труда	12 057 000,00	674 317,71
000 0701			5
0000000 000 211	Заработная плата	9 240 000,00	250 356,22
000 0701			
0000000 000 212	Прочие выплаты	27 000,00	0,00
000 0701	Начисления на выплаты по		1
0000000 000 213	оплате труда	2 790 000,00	423 961,49
000 0701			1
0000000 000 220	Оплата работ, услуг	11 119 789,64	081 531,18
000 0701			8
0000000 000 221	Услуги связи	10 487,00	095,83
000 0701			895
0000000 000 223	Коммунальные услуги	1 592 000,00	254,32
000 0701	Работы, услуги по		11
0000000 000 225	содержанию имущества	9 182 000,00	309,10
000 0701			166
0000000 000 226	Прочие работы, услуги	335 302,64	871,93
000 0701			494
0000000 000 290	Прочие расходы	793 000,00	359,00
000 0701	Поступление нефинансовых		808
0000000 000 300	активов	8 226 470,36	984,64
000 0701	Увеличение стоимости		
0000000 000 310	основных средств	40 000,00	0,00
000 0701	Увеличение стоимости		808
0000000 000 340	материальных запасов	8 186 470,36	984,64
000 0702		107 360	54
0000000 000 000	Общее образование	700,00	170 179,84
000 0702			48
0000000 000 200	Расходы	94 761 890,75	177 149,95
000 0702	Оплата труда и начисления на		40
0000000 000 210	выплаты по оплате труда	81 908 705,09	014 476,77
000 0702			30
0000000 000 211	Заработная плата	62 875 000,00	831 235,62
000 0702			20
0000000 000 212	Прочие выплаты	50 905,09	972,60

1		2	3	4
000	0702	Начисления на выплаты по		9
0000000	000 213	оплате труда	18 982 800,00	162 268,55
000	0702	Оплата работ, услуг	12 488 773,51	7
0000000	000 220			978 181,43
000	0702	Услуги связи	862 854,79	354
0000000	000 221			640,38
000	0702	Транспортные услуги	133 252,30	39
0000000	000 222			513,90
000	0702	Коммунальные услуги	8 261 635,75	6
0000000	000 223			703 610,31
000	0702	Работы, услуги по		462
0000000	000 225	содержанию имущества	1 648 699,79	710,24
000	0702	Прочие работы, услуги	1 582 330,88	417
0000000	000 226			706,60
000	0702	Прочие расходы	364 412,15	184
0000000	000 290			491,75
000	0702	Поступление нефинансовых		5
0000000	000 300	активов	12 598 809,25	993 029,89
000	0702	Увеличение стоимости		1
0000000	000 310	основных средств	3 462 350,00	990 450,00
000	0702	Увеличение стоимости		4
0000000	000 340	материальных запасов	9 136 459,25	002 579,89
000	0707	Молодежная политика и		41
0000000	000 000	оздоровление детей	1 148 600,00	598,59
000	0707	Расходы	298 042,00	40
0000000	000 200			398,59
000	0707	Оплата труда и начисления на		
0000000	000 210	выплаты по оплате труда	41 000,00	0,00
000	0707	Прочие выплаты	41 000,00	0,00
0000000	000 212			
000	0707	Оплата работ, услуг	248 420,00	37
0000000	000 220			776,59
000	0707	Транспортные услуги	4 000,00	0,00
0000000	000 222			
000	0707	Работы, услуги по		20
0000000	000 225	содержанию имущества	57 350,00	406,59
000	0707	Прочие работы, услуги	187 070,00	17
0000000	000 226			370,00
000	0707	Прочие расходы	8 622,00	2
0000000	000 290			622,00
000	0707	Поступление нефинансовых		1
0000000	000 300	активов	850 558,00	200,00
000	0707	Увеличение стоимости		1
0000000	000 340	материальных запасов	850 558,00	200,00
000	0709	Другие вопросы в области		12
0000000	000 000	образования	47 987 197,00	826 356,55
000	0709	Расходы	3 525 397,00	1
0000000	000 200			437 149,69
000	0709	Оплата труда и начисления на		1
0000000	000 210	выплаты по оплате труда	2 992 000,00	183 827,78
000	0709	Заработная плата	2 298 000,00	945
0000000	000 211			093,15
000	0709	Начисления на выплаты по		238
0000000	000 213	оплате труда	694 000,00	734,63
000	0709	Оплата работ, услуг	526 397,00	248
0000000	000 220			921,91
000	0709	Услуги связи	129 000,00	59
0000000	000 221			604,42

1		2	3	4
000	0709			
0000000	000 222	Транспортные услуги	3 000,00	0,00
000	0709	Работы, услуги по		17
0000000	000 225	содержанию имущества	17 245,00	245,00
000	0709			172
0000000	000 226	Прочие работы, услуги	377 152,00	072,49
000	0709			4
0000000	000 290	Прочие расходы	7 000,00	400,00
000	0709	Поступление нефинансовых		11
0000000	000 300	активов	44 461 800,00	389 206,86
000	0709	Увеличение стоимости		11
0000000	000 310	основных средств	44 233 800,00	323 100,00
000	0709	Увеличение стоимости		66
0000000	000 340	материальных запасов	228 000,00	106,86
000	0800			5
0000000	000 000	Культура, кинематография	14 616 000,00	835 875,65
000	0800			5
0000000	000 200	Расходы	13 192 840,00	749 701,78
000	0800	Оплата труда и начисления на		4
0000000	000 210	выплаты по оплате труда	8 701 212,31	132 604,06
000	0800			3
0000000	000 211	Заработная плата	6 681 400,00	231 288,41
000	0800			800,
0000000	000 212	Прочие выплаты	1 500,00	00
000	0800	Начисления на выплаты по		900
0000000	000 213	оплате труда	2 018 312,31	515,65
000	0800			1
0000000	000 220	Оплата работ, услуг	4 219 875,69	493 181,72
000	0800			50
0000000	000 221	Услуги связи	99 000,00	634,10
000	0800			361,
0000000	000 222	Транспортные услуги	361,80	80
000	0800			806
0000000	000 223	Коммунальные услуги	1 241 000,00	802,73
000	0800	Работы, услуги по		210
0000000	000 225	содержанию имущества	1 303 229,62	582,28
000	0800			424
0000000	000 226	Прочие работы, услуги	1 576 284,27	800,81
000	0800			123
0000000	000 290	Прочие расходы	271 752,00	916,00
000	0800	Поступление нефинансовых		86
0000000	000 300	активов	1 423 160,00	173,87
000	0800	Увеличение стоимости		6
0000000	000 310	основных средств	1 063 353,37	000,00
000	0800	Увеличение стоимости		80
0000000	000 340	материальных запасов	359 806,63	173,87
000	0801			5
0000000	000 000	Культура	13 609 000,00	372 394,23
000	0801			5
0000000	000 200	Расходы	12 202 340,00	297 841,28
000	0801	Оплата труда и начисления на		3
0000000	000 210	выплаты по оплате труда	7 775 712,31	707 831,53
000	0801			2
0000000	000 211	Заработная плата	5 971 400,00	894 329,43
000	0801			300,
0000000	000 212	Прочие выплаты	1 000,00	00
000	0801	Начисления на выплаты по		813
0000000	000 213	оплате труда	1 803 312,31	202,10

1		2	3	4
000	0801			1
0000000 000 220		Оплата работ, услуг	4 159 875,69	466 093,75
000	0801			44
0000000 000 221		Услуги связи	80 000,00	027,05
000	0801			361,
0000000 000 222		Транспортные услуги	361,80	80
000	0801			806
0000000 000 223		Коммунальные услуги	1 241 000,00	802,73
000	0801	Работы, услуги по		209
0000000 000 225		содержанию имущества	1 298 229,62	562,28
000	0801			405
0000000 000 226		Прочие работы, услуги	1 540 284,27	339,89
000	0801			123
0000000 000 290		Прочие расходы	266 752,00	916,00
000	0801	Поступление нефинансовых		74
0000000 000 300		активов	1 406 660,00	552,95
000	0801	Увеличение стоимости		6
0000000 000 310		основных средств	1 063 353,37	000,00
000	0801	Увеличение стоимости		68
0000000 000 340		материальных запасов	343 306,63	552,95
000	0804	Другие вопросы в области		463
0000000 000 000		культуры, кинематографии	1 007 000,00	481,42
000	0804			451
0000000 000 200		Расходы	990 500,00	860,50
000	0804	Оплата труда и начисления на		424
0000000 000 210		выплаты по оплате труда	925 500,00	772,53
000	0804			336
0000000 000 211		Заработная плата	710 000,00	958,98
000	0804			500,
0000000 000 212		Прочие выплаты	500,00	00
000	0804	Начисления на выплаты по		87
0000000 000 213		оплате труда	215 000,00	313,55
000	0804			27
0000000 000 220		Оплата работ, услуг	60 000,00	087,97
000	0804			6
0000000 000 221		Услуги связи	19 000,00	607,05
000	0804	Работы, услуги по		1
0000000 000 225		содержанию имущества	5 000,00	020,00
000	0804			19
0000000 000 226		Прочие работы, услуги	36 000,00	460,92
000	0804			
0000000 000 290		Прочие расходы	5 000,00	0,00
000	0804	Поступление нефинансовых		11
0000000 000 300		активов	16 500,00	620,92
000	0804	Увеличение стоимости		11
0000000 000 340		материальных запасов	16 500,00	620,92
000	1000			6
0000000 000 000		Социальная политика	10 998 620,00	265 108,45
000	1000			6
0000000 000 200		Расходы	10 998 620,00	265 108,45
000	1000			7
0000000 000 220		Оплата работ, услуг	29 600,00	485,71
000	1000			7
0000000 000 226		Прочие работы, услуги	29 600,00	485,71
000	1000	Безвозмездные перечисления		49
0000000 000 240		организациям	130 000,00	034,91
000	1000	Безвозмездные перечисления		49
0000000 000 240		организациям	130 000,00	034,91

1	2	3	4
0000000 000 242	организациям, за исключением государственных и муниципальных организаций		034,91
000 1000 0000000 000 260	Социальное обеспечение	10 634 020,00	6 208 587,83
000 1000 0000000 000 262	Пособия по социальной помощи населению	8 816 620,00	5 478 710,78
000 1000 0000000 000 263	Пенсии, пособия, выплачиваемые организациями сектора государственного управления	1 817 400,00	729 877,05
000 1000 0000000 000 290	Прочие расходы	205 000,00	0,00
000 1001 0000000 000 000	Пенсионное обеспечение	1 822 000,00	733 902,87
000 1001 0000000 000 200	Расходы	1 822 000,00	733 902,87
000 1001 0000000 000 220	Оплата работ, услуг	4 600,00	4 025,82
000 1001 0000000 000 226	Прочие работы, услуги	4 600,00	4 025,82
000 1001 0000000 000 260	Социальное обеспечение	1 817 400,00	729 877,05
000 1001 0000000 000 263	Пенсии, пособия, выплачиваемые организациями сектора государственного управления	1 817 400,00	729 877,05
000 1003 0000000 000 000	Социальное обеспечение населения	4 508 520,00	3 858 220,00
000 1003 0000000 000 200	Расходы	4 508 520,00	3 858 220,00
000 1003 0000000 000 220	Оплата работ, услуг	20 000,00	0,00
000 1003 0000000 000 226	Прочие работы, услуги	20 000,00	0,00
000 1003 0000000 000 260	Социальное обеспечение	4 283 520,00	3 858 220,00
000 1003 0000000 000 262	Пособия по социальной помощи населению	4 283 520,00	3 858 220,00
000 1003 0000000 000 290	Прочие расходы	205 000,00	0,00
000 1004 0000000 000 000	Охрана семьи и детства	4 538 100,00	1 623 950,67
000 1004 0000000 000 200	Расходы	4 538 100,00	1 623 950,67
000 1004 0000000 000 220	Оплата работ, услуг	5 000,00	3 459,89
000 1004 0000000 000 226	Прочие работы, услуги	5 000,00	3 459,89
000 1004 0000000 000 260	Социальное обеспечение	4 533 100,00	1 620 490,78
000 1004 0000000 000 262	Пособия по социальной помощи населению	4 533 100,00	1 620 490,78
000 1006 0000000 000 000	Другие вопросы в области социальной политики	130 000,00	49 034,91
000 1006 0000000 000 200	Расходы	130 000,00	49 034,91
000 1006 0000000 000 240	Безвозмездные перечисления организациям	130 000,00	49 034,91

1	2	3	4
000 0000000 000 242	1006 Безвозмездные перечисления организациям, за исключением государственных и муниципальных организаций	130 000,00	49 034,91
000 0000000 000 000	1100 Физическая культура и спорт	101 842 400,00	31 366 098,18
000 0000000 000 200	1100 Расходы	2 203 690,93	2 203 690,93
000 0000000 000 220	1100 Оплата работ, услуг	2 199 690,93	2 199 690,93
000 0000000 000 226	1100 Прочие работы, услуги	2 199 690,93	2 199 690,93
000 0000000 000 290	1100 Прочие расходы	4 000,00	4 000,00
000 0000000 000 300	1100 Поступление нефинансовых активов	99 638 709,07	29 162 407,25
000 0000000 000 310	1100 Увеличение стоимости основных средств	98 927 709,07	29 119 975,00
000 0000000 000 340	1100 Увеличение стоимости материальных запасов	711 000,00	42 432,25
000 0000000 000 000	1101 Физическая культура	715 000,00	46 432,25
000 0000000 000 200	1101 Расходы	4 000,00	4 000,00
000 0000000 000 290	1101 Прочие расходы	4 000,00	4 000,00
000 0000000 000 300	1101 Поступление нефинансовых активов	711 000,00	42 432,25
000 0000000 000 340	1101 Увеличение стоимости материальных запасов	711 000,00	42 432,25
000 0000000 000 000	1105 Другие вопросы в области физической культуры и спорта	101 127 400,00	31 319 665,93
000 0000000 000 200	1105 Расходы	2 199 690,93	2 199 690,93
000 0000000 000 220	1105 Оплата работ, услуг	2 199 690,93	2 199 690,93
000 0000000 000 226	1105 Прочие работы, услуги	2 199 690,93	2 199 690,93
000 0000000 000 300	1105 Поступление нефинансовых активов	98 927 709,07	29 119 975,00
000 0000000 000 310	1105 Увеличение стоимости основных средств	98 927 709,07	29 119 975,00
000 0000000 000 000	1300 Обслуживание государственного и муниципального долга	100 000,00	13 962,67
000 0000000 000 200	1300 Расходы	100 000,00	13 962,67
000 0000000 000 230	1300 Обслуживание государственного (муниципального) долга	100 000,00	13 962,67
000 0000000 000 231	1300 Обслуживание внутреннего долга	100 000,00	13 962,67
000 0000000 000 000	1301 Обслуживание государственного внутреннего и муниципального долга	100 000,00	13 962,67
000 0000000 000 200	1301 Расходы	100 000,00	13 962,67
000 0000000 000 000	1301 Обслуживание	100 000,00	13

1	2	3	4
0000000 000 230	государственного (муниципального) долга		962,67
000 1301 0000000 000 231	Обслуживание внутреннего долга	100 000,00	13 962,67
000 1400 0000000 000 000	Межбюджетные трансферты общего характера бюджетам субъектов Российской Федерации и муниципальных образований	30 875 799,00	6 149 800,00
000 1400 0000000 000 200	Расходы	30 875 799,00	6 149 800,00
000 1400 0000000 000 250	Безвозмездные перечисления бюджетам	30 875 799,00	6 149 800,00
000 1400 0000000 000 251	Перечисления другим бюджетам бюджетной системы Российской Федерации	30 875 799,00	6 149 800,00
000 1401 0000000 000 000	Дотации на выравнивание бюджетной обеспеченности субъектов Российской Федерации и муниципальных образований	4 541 000,00	1 928 900,00
000 1401 0000000 000 200	Расходы	4 541 000,00	1 928 900,00
000 1401 0000000 000 250	Безвозмездные перечисления бюджетам	4 541 000,00	1 928 900,00
000 1401 0000000 000 251	Перечисления другим бюджетам бюджетной системы Российской Федерации	4 541 000,00	1 928 900,00
000 1402 0000000 000 000	Иные дотации	22 570 500,00	4 185 900,00
000 1402 0000000 000 200	Расходы	22 570 500,00	4 185 900,00
000 1402 0000000 000 250	Безвозмездные перечисления бюджетам	22 570 500,00	4 185 900,00
000 1402 0000000 000 251	Перечисления другим бюджетам бюджетной системы Российской Федерации	22 570 500,00	4 185 900,00
000 1403 0000000 000 000	Прочие межбюджетные трансферты общего характера	3 764 299,00	35 000,00
000 1403 0000000 000 200	Расходы	3 764 299,00	35 000,00
000 1403 0000000 000 250	Безвозмездные перечисления бюджетам	3 764 299,00	35 000,00
000 1403 0000000 000 251	Перечисления другим бюджетам бюджетной системы Российской Федерации	3 764 299,00	35 000,00
000 7900 0000000 000 000	Результат исполнения бюджета (дефицит "--", профицит "+")	- 12 395 778,16	25 061 288,81
000 500 001	Остатки на начало отчетного периода	18 246 405,00	18 246 405,00
000 500 003	на другие цели	18 246 405,00	18 246 405,00
000 500 004	Остатки на конец отчетного периода	35 826,84	37 607 693,81
000 500 005	в т.ч. на оплату труда и начисления на ФОТ	0,00	16 387 251,27
000 500 006	на другие цели	35 826,84	21 220 442,54
000 500 017	Расходы на дополнительное образование, всего	8 110 000,00	4 395 228,96

1	2	3	4
000 500 018	в том числе оплата труда	5 298 000,00	3 017 956,90
000 500 019	прочие выплаты	33 982,49	4 800,00
000 500 020	начисление на оплату труда	1 594 000,00	905 781,15
000 500 021	Услуги связи	28 039,53	20 804,32
000 500 022	Транспортные услуги	2 552,30	907, 60
000 500 023	Коммунальные услуги	534 000,00	366 675,01
000 500 025	Услуги по содержанию имущества	298 000,00	20 462,24
000 500 026	прочие услуги	103 206,57	34 635,74
000 500 028	Прочие расходы	46 991,00	0,00
000 500 029	Увеличение стоимости основных средств	0,00	17 438,00
000 500 031	Увеличение стоимости материальных запасов	171 228,11	5 768,00

3. ИСТОЧНИКИ ФИНАНСИРОВАНИЯ ДЕФИЦИТА БЮДЖЕТА

Код показателя	Наименование показателя	План на год	Исполнено
----------------	-------------------------	-------------	-----------

1	2	3	4
000 90 00 00 00 00 0000 000	Источники финансирования дефицитов бюджетов - всего	12 395 778,16	- 25 061 288,81
000 01 00 00 00 00 0000 000	ИСТОЧНИКИ ВНУТРЕННЕГО ФИНАНСИРОВАНИЯ ДЕФИЦИТОВ БЮДЖЕТОВ	- 5 814 800,00	- 5 700 000,00
000 01 02 00 00 00 0000 000	Кредиты кредитных организаций в валюте Российской Федерации	6 952 000,00	0,00
000 01 02 00 00 00 0000 700	Получение кредитов от кредитных организаций в валюте Российской Федерации	6 952 000,00	0,00
000 01 02 00 00 05 0000 710	Получение кредитов от кредитных организаций бюджетами муниципальных районов в валюте Российской Федерации	6 952 000,00	0,00
000 01 03 00 00 00 0000 000	Бюджетные кредиты от других бюджетов бюджетной системы Российской Федерации	- 12 766 800,00	- 5 200 000,00
000 01 03 01 00 00 0000 000	Бюджетные кредиты от других бюджетов бюджетной системы Российской Федерации в валюте Российской Федерации	- 12 766 800,00	- 5 200 000,00
000 01 03 01 00 00 0000 800	Погашение бюджетных кредитов, полученных от других бюджетов бюджетной системы Российской Федерации в валюте Российской Федерации	- 12 766 800,00	- 5 200 000,00

1	2	3	4
000 01 03 01 00 05 0000 810	Погашение бюджетами муниципальных районов кредитов от других бюджетов бюджетной системы Российской Федерации в валюте Российской Федерации	- 12 766 800,00	- 5 200 000,00
000 01 06 00 00 00 0000 000	Иные источники внутреннего финансирования дефицитов бюджетов	0,00	- 500 000,00
000 01 06 05 00 00 0000 000	Бюджетные кредиты, предоставленные внутри страны в валюте Российской Федерации	0,00	- 500 000,00
000 01 06 05 00 00 0000 600	Возврат бюджетных кредитов, предоставленных внутри страны в валюте Российской Федерации	3 000 000,00	0,00
000 01 06 05 02 00 0000 600	Возврат бюджетных кредитов, предоставленных другим бюджетам бюджетной системы Российской Федерации в валюте Российской Федерации	3 000 000,00	0,00
000 01 06 05 02 05 0000 640	Возврат бюджетных кредитов, предоставленных другим бюджетам бюджетной системы Российской Федерации из бюджетов муниципальных районов в валюте Российской Федерации	3 000 000,00	0,00
000 01 06 05 00 00 0000 500	Предоставление бюджетных кредитов внутри страны в валюте Российской Федерации	- 3 000 000,00	- 500 000,00
000 01 06 05 02 00 0000 500	Предоставление бюджетных кредитов другим бюджетам бюджетной системы Российской Федерации в валюте Российской Федерации	- 3 000 000,00	- 500 000,00
000 01 06 05 02 05 0000 540	Предоставление бюджетных кредитов другим бюджетам бюджетной системы Российской Федерации из бюджетов муниципальных районов в валюте Российской Федерации	- 3 000 000,00	- 500 000,00
000 01 00 00 00 00 0000 00А	Изменение остатков средств	18 210 578,16	- 19 361 288,81
000 01 05 00 00 00 0000 000	Изменение остатков средств на счетах по учету средств бюджетов	18 210 578,16	- 19 361 288,81
000 01 05 00 00 00 0000 500	Увеличение остатков средств бюджетов	- 379 329 861,84	- 164 627 354,54
000 01 05 02 00 00 0000 500	Увеличение прочих остатков средств бюджетов	- 379 329 861,84	- 164 627 354,54
000 01 05 02 01 00 0000 510	Увеличение прочих остатков денежных средств бюджетов	- 379 329 861,84	- 164 627 354,54
000 01 05 02 01 05 0000 510	Увеличение прочих остатков денежных средств бюджетов муниципальных районов	- 379 329 861,84	- 164 627 354,54
000 01 05 00 00 00 0000 600	Уменьшение остатков средств бюджетов	397 540 440,00	145 266 065,73
000 01 05 02 00 00 0000 600	Уменьшение прочих остатков средств бюджетов	397 540 440,00	145 266 065,73
000 01 05 02 01 00 0000 610	Уменьшение прочих остатков денежных средств бюджетов	397 540 440,00	145 266 065,73
000 01 05 02 01 05 0000 610	Уменьшение прочих остатков денежных средств бюджетов муниципальных районов	397 540 440,00	145 266 065,73

**АДМИНИСТРАЦИЯ РЕПЬЕВСКОГО МУНИЦИПАЛЬНОГО РАЙОНА ВОРОНЕЖСКОЙ
ОБЛАСТИ
ПОСТАНОВЛЕНИЕ**

«12» сентября 2014 г. № 277

с. Репьевка

**О внесении изменений в постановление
администрации Репьевского муниципального
района от 16.01.2014г. № 15**

В целях приведения нормативного правового акта в соответствие с действующим законодательством, руководствуясь постановлением правительства Воронежской области от 01.08.2014 года № 692 « Об утверждении Порядка предоставления субсидий из областного бюджета бюджетам муниципальных образований Воронежской области на поддержку муниципальных программ развития малого и среднего предпринимательства в рамках государственной программы Воронежской области «Экономическое развитие и инновационная экономика», постановлением администрации Репьевского муниципального района от 30 октября 2013 года №297 «О порядке разработки, реализации и оценке эффективности муниципальных программ Репьевского муниципального района», администрация Репьевского муниципального района Воронежской области **п о с т а н о в л я е т :**

1. Муниципальную программу Репьевского муниципального района «Экономическое развитие и инновационная экономика» (2014-2019 гг.), утвержденную постановлением администрацией Репьевского муниципального района от 16.01.2014 года № 15 изложить в новой редакции согласно приложению.
2. Настоящее постановление вступает в силу с момента его опубликования.
3. Контроль за исполнением настоящего постановления возложить на заместителя главы администрации муниципального района Ефименко Р.В.]

[Глава администрации
муниципального района

[М.П. Ельчанинов]
Приложение
к постановлению администрации
Репьевского муниципального района
От 12 сентября 2014г. № 277

УТВЕРЖДЕНА
постановлением администрации
Репьевского муниципального района
от 16 января 2014 г. №15

**МУНИЦИПАЛЬНАЯ ПРОГРАММА
Репьевского муниципального района
«Экономическое развитие и инновационная экономика»
(2014-2019 гг.)**

2014 г.

**ПАСПОРТ
МУНИЦИПАЛЬНОЙ ПРОГРАММЫ
Репьевского муниципального района
«Экономическое развитие и инновационная экономика»
(2014-2019 гг.)**

Ответственный исполнитель муниципальной программы	Отдел по экономике, управлению муниципальным имуществом администрации муниципального района
Исполнители муниципальной программы	Отдел по экономике, управлению муниципальным имуществом администрации муниципального района
Основные разработчики муниципальной программы	Отдел по экономике, управлению муниципальным имуществом администрации муниципального района
Подпрограммы муниципальной программы и основные мероприятия	Подпрограмма: «Развитие и поддержка малого предпринимательства». Основные мероприятия: 1. Предоставление гранта начинающим субъектам малого предпринимательства (далее- МП); 2. Развитие и поддержка деятельности АНО "Репьевский центр поддержки предпринимательства" по оказанию услуг субъектам МП.
Цель муниципальной программы	Создание благоприятного инвестиционного климата и условий для ведения бизнеса.
Задачи муниципальной программы	1. Создание условий для привлечения инвестиций в экономику района. 2. Повышение предпринимательской активности, развитие малого предпринимательства. 3. Создание условий для приближения уровня жизни населения муниципального района к среднему по области.
Целевые индикаторы и показатели муниципальной программы	1. Объем инвестиций в основной капитал в расчете на 1 жителя муниципального образования. 2. Число субъектов малого предпринимательства в расчете на 10 тыс. человек населения. 3. Количество индивидуальных предпринимателей с учетом КФХ. 4. Количество малых предприятий. 5. Среднесписочная численность работников малых предприятий. 6. Объем налоговых поступлений в консолидированный бюджет Репьевского муниципального района от субъектов малого предпринимательства. 7. Доля среднесписочной численности работников малых предприятий в среднесписочной численности работников всех предприятий и организаций. 8. Количество предоставляемых услуг.
Этапы и сроки реализации муниципальной программы	Программа реализуется в один этап в течение 2014-2019 гг.
Объемы и источники финансирования муниципальной программы, тыс. руб.	Общий объем финансирования программы –13781 тыс. руб., из них: - федеральный бюджет – 10400 тыс. руб.; - областной бюджет – 2600 тыс. руб.; - местный бюджет – 781 тыс. руб. в том числе по годам реализации: <u>2014 г.</u> - федеральный бюджет – 800 тыс. руб.; - областной бюджет – 200 тыс. руб.; - местный бюджет – 31 тыс. руб. <u>2015 г.</u> - федеральный бюджет – 1920 тыс. руб.; - областной бюджет – 480 тыс. руб.; - местный бюджет – 150 тыс. руб. <u>2016 г.</u> - федеральный бюджет – 1920 тыс. руб.; - областной бюджет – 480 тыс. руб.; - местный бюджет – 150 тыс. руб. <u>2017 г.</u>

	<p>- федеральный бюджет – 1920 тыс. руб.;</p> <p>- областной бюджет – 480 тыс. руб.;</p> <p>- местный бюджет – 150 тыс. руб.</p> <p><u>2018 г.</u></p> <p>- федеральный бюджет – 1920 тыс. руб.;</p> <p>- областной бюджет – 480 тыс. руб.;</p> <p>- местный бюджет – 150 тыс. руб.</p> <p><u>2019 г.</u></p> <p>- федеральный бюджет – 1920 тыс. руб.;</p> <p>- областной бюджет – 480 тыс. руб.;</p> <p>- местный бюджет – 150 тыс. руб.</p> <p>Сумма финансирования ежегодно корректируется в соответствии с суммой средств районного бюджета, выделяемых на соответствующие цели в каждый год реализации подпрограммы.</p>
Ожидаемые конечные результаты реализации муниципальной программы	<ol style="list-style-type: none"> 1. Увеличение объема инвестиций в основной капитал за счет всех источников финансирования. 2. Увеличение доли налоговых поступлений в бюджет Репьевского муниципального района от субъектов малого предпринимательства. 3. Создание новых рабочих мест. 4. Увеличение количества малых предприятий. 5. Увеличение количества индивидуальных предпринимателей с учетом КФХ. 6. Снижение безработицы, обеспечение занятости молодежи, трудоустройство других социально незащищенных категорий населения; повышение благосостояния населения, снижение общей социальной напряженности в Репьевском муниципальном районе.

1. Общая характеристика сферы реализации муниципальной программы

Главные цели стратегического развития Репьевского муниципального района – достижение высокого качества жизни населения, повышение инвестиционной привлекательности территории, устойчивое и эффективное социально-экономическое развитие района за счет развития существующих предприятий, а так же внедрения инновационных технологий. Стратегия социально-экономического развития Репьевского муниципального района до 2020 года направлена на развитие тех отраслей, в которых район обладает наиболее мощным потенциалом развития, а также предусматривает определение конкретных целей и задач, решение которых позволит наиболее полно его реализовать.

В числе приоритетных отраслей, вносящих наибольший вклад в развитие экономики района - сельскохозяйственное производство.

Объем сельскохозяйственного производства в 2012 году составил 1 млрд. 816 млн. рублей, в том числе 76 % составила продукция растениеводства, 24 % - продукция животноводства. Произведено зерновых и зернобобовых культур составило 83,3 тыс. тонн. (*урожайность 29,1 ц/га.*), производство сахарной свеклы составило 83,15 тыс. тонн (*урожайность 567 ц/га.*), подсолнечника – 15,89 тыс. тонн (*урожайность 23,5 ц/га.*).

Объем инвестиций в основной капитал по Репьевскому муниципальному району за счет всех источников финансирования в 2012 году составил 296 млн. рублей, темп роста составил 104,6% к уровню 2011 года. В общем объеме инвестиций 29% занимают инвестиции крупных и средних предприятий, организаций, расположенных на территории района, что составляет 94,6 млн. рублей.

Из общего объема инвестиций крупных и средних предприятий и организаций района 24497 тыс. рублей (25,9 %) составили инвестиции в сельском хозяйстве, 27547 тыс. рублей (29,1 %) составили инвестиции в промышленности района, 245 тыс. рублей (0,3 %) – инвестиции в транспорте, 31143 тыс. рублей (32,9%) – инвестиции в образовании, 11152 тыс. рублей (11,8%)- в других отраслях. Источниками финансирования инвестиций стали: 24497 тыс. рублей (25,9 %) – кредиты банков, 69564 тыс. рублей (73,5%) – бюджетные средства, 523 тыс. рублей (0,6%) - прочие. Из общего объема инвестиций в 2012 году на приобретение машин и оборудования направлено 27932 тыс. рублей (25,9%), на строительство, реконструкцию и приобретение зданий и сооружений 57238 тыс. рублей (60,5%), 9414 тыс. рублей (10%) - прочие.

В 2012 году в Репьевское районе сложилась положительная динамика роста денежных доходов населения.

Реальные располагаемые денежные доходы в 2012 году по сравнению с 2011 годом возросли на 5,9 %, что обусловлено ростом реального содержания заработной платы, повышением доходов от предпринимательской деятельности. Среднемесячная заработная плата в районе выросла на 12,1% и составила 11,2 тыс. рублей. Высокие темпы роста заработной платы – это следствие роста экономики, а также результат проводимой работы в сфере оплаты труда:

- реализация региональной политики по повышению оплаты труда работников бюджетной сферы. Так, в 2012 году оплата труда медицинских работников относительно 2011 года выросла в среднем на 11,6% . В сфере образования заработная плата выросла в среднем на 57,6% , при этом оплата труда учителей общеобразовательных учреждений увеличилась на 17,6%. Обеспечено повышение уровня заработной платы самых низкооплачиваемых категорий бюджетников: работников учреждений культуры и искусства – на 4,6%.

- мероприятия по легализации теневой заработной платы комиссией по мобилизации дополнительных доходов в бюджет района при администрации района. На заседания данной комиссии в 2012 году было приглашено 75 руководителей предприятий и индивидуальных предпринимателей, где заработная плата ниже прожиточного минимума.

На основе поступательного роста экономики, реализации мер по обеспечению стабильности ситуации в сфере занятости населения, реализации мер по безусловному достижению целевых показателей роста заработной платы в учреждениях социально-культурной сферы, закрепленных в Указе Президента страны от 7 мая 2012 года № 597, в прогнозном периоде будет обеспечено продолжение положительной динамики роста уровня оплаты труда. Ежегодные темпы повышения номинальной заработной платы прогнозируются на уровне 109,8 -111%. При этом в бюджетном секторе экономики темпы роста оплаты труда прогнозируются с опережением их роста в коммерческом секторе. Так, средняя начисленная заработная плата работников бюджетных организаций в 2012 году составила 13509 рублей, по оценке в 2013 году – 15806 рублей (рост 117%), по прогнозу в 2014 году – 17860 рублей (рост 113%).

Фонд заработной платы по территории района складывается из фонда заработной платы работников организаций и фонда оплаты труда наемных работников, так за 2012 год составил - 368,4 млн. рублей, рост 100,3%, по оценке в 2013 году -392,8 млн. рублей, по прогнозу в 2014 году- 439,9 млн. рублей.

Одним из факторов роста экономики района является стабильно растущий потребительский спрос. Районная торговая сеть в 2012 году представлена 129 торговыми объектами, общей площадью 11853 кв.м., из них 110 магазинов (31 продовольственных, 30 непродовольственных и 49 смешанного типа), общей площадью 11541 кв.м. .

Оборот розничной торговли в 2012 году составил 580,4 млн. руб., или 110 % в сопоставимых ценах, к соответствующему периоду 2011 года. В макроструктуре розничного товарооборота преобладали продовольственные товары. Удельный вес их в общем объеме оборота розничной торговли составил 58 %, или 336,6 млн. рублей, промышленных товаров продано населению на сумму 243,8 млн. рублей. С учетом ввода новых торговых объектов, а также планомерного развития действующих, оборот розничной торговли в 2013 году ожидается в сумме 661 млн. руб. (108% в сопоставимых ценах к уровню 2012 года).

Несмотря на сохранение положительной динамики экономического развития района, существуют сферы с менее динамичным характером развития, без выраженной тенденции к росту.

Существует дефицит квалифицированных специалистов рабочих профессий. Сокращение численности населения трудоспособного возраста в перспективе обострит данную проблему и может привести к проблеме формирования трудовых ресурсов в целом. Низкий уровень обеспеченности детей дошкольными образовательными учреждениями.

Отсутствие предприятий, ресурсов и условий, необходимых для создания предприятий на основе ГЧП (МЧП), отсутствие предприятий, ресурсов и условий, необходимых для развития кластеров. Ограничения возможностей бюджетного потенциала района.

Меры государственной поддержки реального сектора экономики в районе осуществляются в соответствии с принятыми в 2012 году Законами Воронежской области:

- от 08.06.2012 № 67-ОЗ «Об инвестиционном фонде Воронежской области»;
- от 08.06.2012 № 76-ОЗ «О ставках налога на прибыль организаций для инвесторов, реализующих инвестиционные проекты на территории Воронежской области» ;
- от 17.10.2012 № 113-ОЗ «О промышленных парках в Воронежской области»;
- от 17.10.2012 № 103-ОЗ «О ставках налога на прибыль организаций резидентов промышленных парков на территории Воронежской области».

Концепцией кластерной политики Воронежской области в промышленном секторе экономики (приказ департамента промышленности и транспорта Воронежской области от 25.04.2012 № 67).

Указом Губернатора Воронежской области от 23.11.2012 № 417-у об утверждении Инвестиционная декларация Воронежской области.

Планируется внедрение Стандарта деятельности органов местного самоуправления по обеспечению благоприятного инвестиционного климата, предусматривающего создание нормативно-правовой базы защиты прав инвестора на территории Репьевского муниципального района, и реализация ряда организационных решений, направленных на повышение эффективности работы органов местного самоуправления в инвестиционной сфере. Внедрение системы оценки регулирующего воздействия принятых и принимаемых нормативно-правовых актов, затрагивающих предпринимательскую деятельность.

По состоянию на 01.01.2013г. в Репьевском муниципальном районе осуществляли деятельность 323 субъекта малого предпринимательства, в том числе 51 юридическое лицо и 272 индивидуальных предпринимателей.

Оборот малых предприятий за 2012 год составил 476 млн. рублей, или 103% к соответствующему периоду 2011 года.

В 2012 году администрацией муниципального района проведено 3 совещания с субъектами малого предпринимательства по вопросам:

- налогообложения субъектов малого предпринимательства;
- об изменениях в законодательстве по вопросам, касающихся предпринимательской деятельности;
- по проблемам предпринимательства;

В целях реализации мер финансовой поддержки малого предпринимательства на территории Репьевского района с 2011 года действует некоммерческая организация «Репьевский центр поддержки предпринимательства», которая оказывает консультационные, юридические, бухгалтерские услуги субъектам малого предпринимательства, а также осуществляется микрокредитованием. За 9 месяцев 2013 года Центром поддержки оказано 505 услуг, предоставлен 1 займ из средств фонда развития предпринимательства Воронежской области на сумму 1млн. рублей.

Одним из приоритетных направлений развития Репьевского муниципального района, определенных Стратегией социально-экономического развития Репьевского муниципального района до 2020 года является - повышение конкурентоспособности экономики района.

Огромное значение для эффективного развития экономического потенциала района имеет наличие конкурентных условий в экономике, обуславливающих благоприятную среду для ведения бизнеса, повышения эффективности их деятельности предприятий и, как следствие, обеспечение качественного удовлетворения потребностей населения в товарах и услугах.

В целях повышения конкурентоспособности и диверсификации экономики района необходимо повышение эффективности использования потенциала развития кластеров.

Реализация проектов с позиции кластерного подхода позволяет на любом уровне управления полнее использовать имеющийся ресурсный потенциал, разрабатывать и выпускать на рынок востребованную конкурентоспособную продукцию, оказывать стимулирующее воздействие на деловую и инновационную активность.

В современных условиях, когда уровень государственного регулирования экономики постепенно снижается, а субъектам хозяйственной деятельности предоставлены самостоятельность и экономическая свобода в принятии решений, основной задачей деятельности органов местного самоуправления становится формирование необходимых условий для эффективного развития экономического потенциала. В решении данной задачи особое значение имеет стратегическое управление, обеспечивающее построение системы приоритетов, целей, важнейших направлений и соответствующего комплекса мероприятий на долгосрочную и среднесрочную перспективу.

Основополагающим документом, определяющим механизмы эффективного использования и развития экономического потенциала Репьевского муниципального района на долгосрочную перспективу, является Стратегия социально-экономического развития Репьевского муниципального района Воронежской области на период до 2020 года (далее - Стратегия).

Социально - экономическое развитие района на среднесрочную перспективу определяется в соответствии с Программой комплексного социально-экономического развития Репьевского муниципального района на 2013-2017 годы.

Развитие района определяется также управленческими решениями, в связи с чем возрастает значение прогноза социально-экономического развития. Прогноз социально-экономического развития Репьевского муниципального района разрабатывается как основа для подготовки прогноза социально-экономического развития Воронежской области и как основа для подготовки проекта бюджета Репьевского муниципального района на очередной финансовый год и плановый период.

Для оценки качества муниципального управления ежегодно формируется доклад главы администрации о достигнутых и планируемых значениях показателей для оценки эффективности деятельности органов местного самоуправления и представляется Правительству Воронежской области.

Еще одним важным фактором, оказывающим влияние на развитие экономического потенциала, является качество государственного и муниципального регулирования экономики. Большинство нормативных правовых актов, разрабатываемых и принимаемых как на федеральном и региональном уровнях, так и на муниципальном уровне затрагивают интересы различных слоев общества, и в процессе их

разработки необходимо учитывать множество аспектов, связанных с возможными последствиями применения регулирующего решения для той или иной группы лиц. Одним из инструментов, повышающих качество регулирования, является оценка регулирующего воздействия.

Основная цель оценки регулирующего воздействия состоит в том, чтобы в процессе анализа планируемого к принятию нормативного правового акта установить, существует ли причинно-следственная связь между введением регулирования и решением проблемы, на устранение которой такое регулирование направлено.

Одним из основных факторов развития экономического потенциала и социально-экономического развития района является привлечение инвестиций. В современных условиях, учитывая ограниченность бюджетных средств и проводимую более жесткую политику в области формирования расходов бюджетов как на федеральном и региональном уровне, так и на муниципальном уровне, вложения инвестиций в основной капитал и, как следствие, социально-экономическое развитие района находятся в зависимости от привлекаемых частных инвестиций. Масштабы привлечения частных инвестиций во многом определяются инвестиционной привлекательностью района, в связи с этим огромное значение имеет формирование эффективной муниципальной инвестиционной политики.

Основополагающим документом законодательной базы в сфере инвестиционной деятельности в настоящее время является Закон Воронежской области от 07.07.2006 № 67-ОЗ «О государственной (областной) поддержке инвестиционной деятельности на территории Воронежской области».

Таким образом, система стратегического управления развитием экономического потенциала, качество прогнозирования социально-экономического развития района, развитие конкуренции, качественное муниципальное регулирование экономики, формирование и реализация инвестиционной политики, эффективное расходование бюджетных средств являются важными элементами комплексного механизма эффективного использования и развития экономического потенциала района.

2. Приоритеты муниципальной политики в сфере реализации муниципальной программы, цели, задачи и показатели (индикаторы) достижения целей решения задач, описание основных, ожидаемых конечных результатов муниципальной программы, сроков и этапов реализации муниципальной программы

2.1. Приоритеты муниципальной политики в сфере реализации муниципальной программы

Приоритеты муниципальной политики в сфере реализации муниципальной программы Репьевского муниципального района «Экономическое развитие и инновационная экономика» сформированы на основе Федеральных законов, законов Воронежской области и муниципальных правовых актов:

- Устава Репьевского муниципального района;
- Стратегии социально-экономического развития Репьевского муниципального района Воронежской области на период до 2020 года, утверждённой решением Совета народных депутатов Репьевского муниципального района от 29 ноября 2011 года № 204;
- Программы комплексного социально-экономического развития Репьевского муниципального района Воронежской области на 2013-2017 годы, утверждённой решением Совета народных депутатов Репьевского муниципального района Воронежской области от 25 декабря 2012 г. № 63.

Современное состояние экономики Репьевского муниципального района не отвечает его потенциальным возможностям. Решение задач дальнейшего экономического развития района требует тщательного отбора приоритетных задач и направлений повышения эффективности реального сектора экономики, формирования условий для привлечения инвестиций, создания и внедрения механизмов оказания государственной и муниципальной поддержки инвестиционной деятельности. Такой подход можно реализовать только на базе комплексного использования программно-целевых методов, стимулирования инвестиционной деятельности и формирования системы поддержки предпринимательства. В рамках программы предусмотрено выстраивание взаимоотношений бизнеса, власти и населения, которое предполагает невмешательство в деятельность предпринимателей, но при этом создание благоприятных условий для развития их деятельности и привлечения в экономику района инвестиций.

Программа предназначена для принятия управленческих решений, разработки конкретных механизмов поддержки инвестиционных проектов развития реального сектора экономики, социальной, общественной инфраструктур, повышения качества жизни населения района. Программа является нормативной основой текущего и перспективного планирования социально-экономического развития района.

В числе приоритетов определены следующие направления:

- долгосрочное и среднесрочное планирование социально-экономического развития Репьевского муниципального района;
- создание благоприятных условий для ведения инвестиционной деятельности;

- создание благоприятных условий для развития малого предпринимательства.

2.2. Цели, задачи и показатели (индикаторы) достижения целей и решения задач муниципальной программы

2.2.1. Основные цели программы

Создание благоприятного инвестиционного климата и условий для ведения бизнеса.

2.2.2. Задачи муниципальной программы

1. Создание условий для привлечения инвестиций в развитие экономики района.
2. Повышение предпринимательской активности, развитие малого предпринимательства.
3. Создание условий для приближения уровня жизни населения муниципального района к среднему по области.

2.2.3. Показатели (индикаторы) достижения целей и решения задач

Сведения о показателях (индикаторах) муниципальной программы (подпрограммы муниципальной программы) Репьевского муниципального района и их значениях представлены в приложении 1 к муниципальной программе.

Методики расчёта показателей

1. «Объём инвестиций в основной капитал в расчете на 1 жителя муниципального образования».

Показатель определяется как отношение объема инвестиций в основной капитал муниципального района к фактической численности населения муниципального района.

Расчёт показателя осуществляется по формуле:

$$\text{Идн} = \text{Иок} / \text{Ч}, \quad \text{где:}$$

Идн - объём инвестиций в основной капитал в расчёте на душу населения;

Иок - объём инвестиций в основной капитал;

Ч - численность населения муниципального района.

Единица измерения - тыс. руб.

2. «Число субъектов малого предпринимательства в расчете на 10 тыс. человек населения».

Показатель определяется как отношение количества субъектов малого предпринимательства муниципального района к фактической численности населения муниципального района, умноженное на 10000.

Расчёт показателя осуществляется по формуле:

$$\text{ЧМП} = \text{КМП} / \text{Чпн} * 10000, \quad \text{где:}$$

ЧМП- число субъектов малого предпринимательства с учётом индивидуальных предпринимателей и крестьянско – фермерских хозяйств на 10000 человек населения;

КМП - количество субъектов малого предпринимательства муниципального района с учётом индивидуальных предпринимателей и крестьянско – фермерских хозяйств по состоянию на 1 января года, следующего за отчётным (ед.);

Чпн - численность населения муниципального района по состоянию на 1 января года, следующего за отчётным (чел.).

Единица измерения – единиц.

3. «Количество индивидуальных предпринимателей и крестьянско-фермерских хозяйств».

Показатель определяется расчётным путём, на основании данных сплошного наблюдения за деятельностью субъектов предпринимательства.

4. «Количество малых предприятий».

Показатель определяется расчётным путём, на основании данных сплошного наблюдения за деятельностью субъектов малого предпринимательства.

5. «Среднесписочная численность работников малых предприятий».

Показатель определяется расчётным путём, на основании данных сплошного наблюдения за деятельностью субъектов малого предпринимательства.

6. «Объём налоговых поступлений в консолидированный бюджет Репьевского муниципального района от субъектов МП».

Показатель определяется расчетным путем на основании фактического объема поступления НДФЛ, ЕНВД и ЕСХН, земельного налога в консолидированный бюджет Репьевского муниципального района от субъектов МП за отчетный период.

7. «Доля среднесписочной численности работников малых предприятий в среднесписочной численности работников всех предприятий и организаций».

Показатель определяется как отношение среднесписочной численности работников малых предприятий к среднесписочной численности работников всех предприятий и организаций.

Расчет показателя осуществляется по формуле:

$$Д = Пм / (Пкр,ср + Пм) * 100\%, \text{ где:}$$

Д- доля среднесписочной численности работников малых предприятий в среднесписочной численности работников всех предприятий и организаций;

Пм– среднесписочная численность работников малых предприятий района;

Пкр,ср - среднесписочная численность работников крупных и средних предприятий и некоммерческих организаций (без субъектов малого предпринимательства) муниципального района.

Единица измерения – %.

8. «Количество предоставляемых услуг».

Показатель определяется как отношение объема предоставленных АНО «Репьевский центр поддержки предпринимательства» услуг за отчетный год к предыдущему году.

2.2.4. Конечные результаты реализации муниципальной программы

Таблица 1

Наименование показателя (индикатора)	годы реализации					
	2014	2015	2016	2017	2018	2019
Объем инвестиций в основной капитал в расчете на 1 жителя, рублей.	5760	8910	3025	8226	4632	8340
Число субъектов малого предпринимательства в расчете на 10 тыс. человек населения, ед.	06,4	10,9	16,1	22,1	27,1	34,2
Количество индивидуальных предпринимателей с учетом КФХ, человек.	72	76	81	87	92	98
Количество малых предприятий, ед.	2	3	4	5	6	8
Среднесписочная численность работников малых, человек.	360	365	367	370	373	379
Объем налоговых поступлений в консолидированный бюджет Репьевского муниципального района, от субъектов малого предпринимательства, млн. рублей.	6,4	6,6	6,8	7,1	7,4	7,7
Доля среднесписочной численности работников малых предприятий в среднесписочной численности работников всех предприятий и организаций, %	8,3	8,4	8,4	8,5	8,6	8,7
Количество предоставляемых услуг, %.	,05	,05	,07	,1	,12	,2

2.2.5. Сроки и этапы реализации программы

Общий срок реализации программы рассчитан на период 2014-2019 гг. Программа реализуется в один этап.

3. Обоснование выделения подпрограмм и обобщенная характеристика основных мероприятий

3.1. Обоснование выделения подпрограмм

Роль малого предпринимательства в экономике Репьевского муниципального района постоянно возрастает, обеспечивая решение ряда важных задач, таких, как насыщение потребительского рынка товарами, услугами, увеличение платежей в бюджет, сокращение уровня безработицы.

Выполнить свою социально-экономическую и политическую роль малое и среднее предпринимательство сможет только при наличии благоприятных условий для его деятельности. Создание условий для развития малого предпринимательства является задачей органов местного самоуправления. За последний трехлетний период в российской политике и экономике наметились положительные тенденции развития малого предпринимательства. Курс Президента Российской Федерации на создание условий для нормального развития малого предпринимательства, а также решения Правительства РФ способствуют развитию предпринимательской активности, росту количества субъектов малого предпринимательства, объемов производства товаров и услуг предприятий малого предпринимательства, увеличению инвестиций в основной капитал малых предприятий.

Основной задачей на предстоящий период должны стать не только поддержание сложившегося количественного уровня субъектов малого предпринимательства, но и осуществление комплекса мер, направленных на повышение эффективности их деятельности, реализацию в полной мере предпринимательского ресурса, повышение статуса предпринимателя. Программно-целевой метод поддержки малого предпринимательства обеспечит комплексное решение проблемных вопросов в предпринимательской деятельности, а также определит приоритеты в развитии малого предпринимательства в Репьевском муниципальном районе.

Подпрограмма «Развитие и поддержка малого предпринимательства» состоит из 3 основных мероприятий:

- субсидии на поддержку малого предпринимательства;
 - информационное обеспечение субъектов МП. Совершенствование правовой базы и снижение административных барьеров для эффективного развития малого предпринимательства;
 - развитие и поддержка деятельности АНО "Репьевский центр поддержки предпринимательства" по оказанию услуг субъектами МП.

Исполнителями подпрограммы являются:

- отдел по экономике, управлению муниципальным имуществом администрации Репьевского муниципального района;
- АНО «Репьевский центр поддержки предпринимательства» (далее АНО «Репьевский ЦПП»).

Ожидаемые результаты реализации подпрограммы к 2019 году составят:

1. Объем инвестиций в основной капитал за счет всех источников финансирования (планируемое значение - 734768 тыс. рублей).
2. Объем налоговых поступлений в бюджет Репьевского муниципального района от субъектов малого предпринимательства (планируемое значение – 17,7 млн. рублей).
3. Создание новых рабочих мест (планируемое значение - 60 ед.).
4. Количество малых предприятий (планируемое значение - 58 ед.).
5. Количество индивидуальных предпринимателей с учетом КФХ (планируемое значение - 298 ед.).

3.2. Обобщенная характеристика основных мероприятий

Мероприятие 1. Предоставление гранта начинающим субъектам малого предпринимательства.

Цель мероприятия - увеличение числа субъектов малого предпринимательства.

Реализация мероприятия - организация конкурсного отбора заявок субъектов малого предпринимательства на получение грантов; мониторинг выполнения условий целевого использования полученных грантов.

Финансирование мероприятия:

- из средств федерального бюджета –10400 тыс. руб. в т.ч.:

2014 год – 800 тыс. руб.;

2015 год – 1920 тыс. руб.;

2016 год – 1920 тыс. руб.;

2017 год – 1920 тыс. руб.;

2018 год – 1920 тыс. руб.;

2019 год – 1920 тыс. руб.;

- из средств областного бюджета - 2600 тыс. руб.. в т.ч.:

2014 год – 200 тыс. руб.;

2015 год – 480 тыс. руб.;

2016 год – 480 тыс. руб.;

2017 год – 480 тыс. руб.;

2018 год – 480 тыс. руб.;

2019 год – 480 тыс. руб.;

- из средств местного бюджета – 601 тыс. руб. в т.ч.:

2014 год – 1 тыс. руб.;

2015 год – 120 тыс. руб.;
 2016 год – 120 тыс. руб.;
 2017 год – 120 тыс. руб.;
 2018 год – 120 тыс. руб.;
 2019 год – 120 тыс. руб.

Срок исполнения – в течение 2014-2019 гг.

Мероприятие 2. Развитие и поддержка деятельности АНО «Репьевский центр поддержки предпринимательства» по оказанию услуг субъектам малого предпринимательства.

Цели мероприятия – развитие системы консультационного обслуживания субъектов малого предпринимательства.

Реализация мероприятия – укрепление материально-технической базы АНО «Репьевский ЦПП».

Финансирование мероприятия:

- из средств местного бюджета 180 тыс. руб. в т.ч.:

2014 год – 30 тыс. руб.;
 2015 год – 30 тыс. руб.;
 2016 год – 30 тыс. руб.;
 2017 год – 30 тыс. руб.;
 2018 год – 30 тыс. руб.;
 2019 год – 30 тыс. руб.

Срок исполнения – в течение 2014-2019 гг.

4. Ресурсное обеспечение муниципальной программы

Общий объем финансовых средств, для реализации программы составляет 13781 тыс. руб.

Таблица 2

№ п/п	Наименование программы, подпрограммы, мероприятия	Источники финансирования (тыс. руб.)	Финансирование по годам						Итого
			2014	2015	2016	2017	2018	2019	
1	Программа Экономическое развитие и инновационная экономика	федеральный	800	1920	1920	1920	1920	1920	10400
		областной	200	480	480	480	480	480	2600
		местный	31	150	150	150	150	150	781
1.1	Подпрограмма Развитие и поддержка малого предпринимательства	федеральный	800	1920	1920	1920	1920	1920	10400
		областной	200	480	480	480	480	480	2600
		местный	31	150	150	150	150	150	781
1.1.1	Мероприятие 1 Предоставление гранта начинающим субъектам малого предпринимательства	федеральный	800	1920	1920	1920	1920	1920	10400
		областной	200	480	480	480	480	480	2600
		местный	1	120	120	120	120	120	601
1.1.2	Мероприятие 2 Развитие и поддержка деятельности АНО "Репьевский центр поддержки предпринимательства" по оказанию услуг субъектами МП	федеральный	0	0	0	0	0	0	0
		областной	0	0	0	0	0	0	0
		местный	30	30	30	30	30	30	180

4.1. Объемы и источники финансирования муниципальной программы

Таблица 3

п/п	Наименование показателя	Единица измерения	2014 год	2015 год	2016 год	2017 год	2018 год	2019 год	всего
.	Объем финансирования, всего	тысячи рублей	1 031	1 550	1 550	1 550	1 550	1 550	1 3781
	в том числе:								
.1.	федеральный бюджет	тысячи рублей	8 00	8 920	8 920	8 920	8 920	8 920	1 0400
.2.	областной бюджет	тысячи рублей	2 00	2 80	2 80	2 80	2 80	2 80	2 600
.3.	местный бюджет	тысячи рублей	3 1	3 50	3 50	3 50	3 50	3 50	7 81

5. Анализ рисков реализации муниципальной программы и описание мер управления рисками реализации муниципальной программы

Риски реализации программы, а также соответствующие способы управления соответствующими рисками представлены в таблице 4.

Таблица 4

Возможные риски	Оценка влияния	Способы управления рисками
Появление на территории муниципального образования крупных сетевых компаний, составляющих конкуренцию районным хозяйствующим субъектам, осуществляющим розничную торговлю	высокая	Наличие свободных инфраструктурно-обустроенных участков для размещения новых производств. Проведение разведывательных работ по изучению природных ресурсов района, возможности их добычи и переработки. Наращивание объемов производства за счет более эффективного использования материальных ресурсов. Загрузка имеющихся на территории неиспользуемых производственных мощностей. Привлечение инвестиций в создание новых производств, новых видов продукции.
Снижение инвестиционной активности бизнеса, невозможность перехода к диверсифицированному росту	средняя	Открытость и лояльность властей к инвесторам. Активизация инвестиционной и инновационной деятельности. Повышение уровня инновационной активности предприятий за счет ускоренного развития инновационной инфраструктуры. Эффективное использование географического положения муниципального района для привлечения инвесторов.
Зависимость муниципального образования от внешних инвестиций	высокая	Активная позиция власти по привлечению инвестиций на территорию муниципального района. Развитие программно-целевого метода управления (участие в федеральных, областных программах).

Отсутствие защитных мер местного товаропроизводителя на внутреннем рынке	средняя	Расширение рынка сбыта продукции местных товаропроизводителей. Увеличение объемов производства и расширение рынков сбыта промышленной и сельскохозяйственной продукции.
Увеличение оттока активной части населения, особенно молодежи	средняя	Создание новых рабочих мест в условиях развивающейся экономики. Дальнейшее развитие строительной отрасли (производство строительных материалов, организация строительных фирм), развитие жилищного строительства. Рост уровня развития сферы услуг и качества.
Ликвидация предприятий торговли и бытового обслуживания в малонаселенных пунктах	высокая	Размещение новых производств на свободных инфраструктурно-обустроенных участках. Развитие производств по переработке и реализации сельскохозяйственной продукции, предприятий пищевой промышленности.
Низкий уровень жизни и деловой активности населения в сельской местности	высокая	Увеличение объемов производства сельскохозяйственной продукции в ЛПХ муниципального района.

При любом сценарии реализации Программы существуют следующие риски:

- макроэкономические риски, связанные с возможностью ухудшения внутренней и внешней конъюнктуры и снижения темпов роста экономики, высокой инфляцией и кризисом банковской системы;
- финансовые риски, связанные с возникновением бюджетного дефицита и вследствие этого недостаточным уровнем бюджетного финансирования;
- техногенные и экологические риски. Любая крупная природная, технологическая или экологическая катастрофа, вероятность которой полностью исключать нельзя, потребует дополнительных ресурсов по ликвидации ее последствий;

Вместе с тем следует учитывать определенные риски целевого программирования:

- формальный подход к формированию мероприятий в муниципальных программах;
- отсутствие координации планируемых мероприятий по срокам их реализации;
- недостаточное или частичное финансирование из региональных бюджетов.

Минимизация указанных рисков и негативных факторов возможна за счет механизмов государственной поддержки, рационального использования бюджетных средств и максимальной координации действий участников Программы, а также создания новых рабочих мест.

6. Оценка эффективности муниципальной программы

Программа предназначена для разработки конкретных механизмов поддержки инвестиционных проектов развития реального сектора экономики, повышения предпринимательской активности и развития малого предпринимательства.

В результате реализации Программы к 2019 году будут достигнуты следующие социально-экономические показатели:

- увеличение объёма инвестиций в основной капитал за счет всех источников финансирования;
- увеличение количества малых предприятий;
- увеличение количества индивидуальных предпринимателей с учетом КФХ;
 - обеспечение налоговых поступлений в бюджет Репьевского муниципального района от субъектов малого предпринимательства;
- создание новых рабочих мест;
 - снижение безработицы, обеспечение занятости молодежи, трудоустройство других социально незащищенных категорий населения; повышение благосостояния населения, снижение общей социальной напряженности в Репьевском муниципальном районе.

7. Подпрограммы муниципальной программы

ПОДПРОГРАММА

«Развитие и поддержка малого предпринимательства»
муниципальной программы
Репьевского муниципального района
«Экономическое развитие и инновационная экономика» (2014-2019 гг.)

ПАСПОРТ

Подпрограммы «Развитие и поддержка малого предпринимательства» муниципальной программы
Репьевского муниципального района «Экономическое развитие и инновационная экономика» (2014-2019 гг.)

Ответственный исполнитель подпрограммы муниципальной программы	Отдел по экономике, управлению муниципальным имуществом администрации муниципального района
Исполнитель подпрограммы муниципальной программы	Отдел по экономике, управлению муниципальным имуществом администрации муниципального района
Основные разработчики подпрограммы муниципальной программы	Отдел по экономике, управлению муниципальным имуществом администрации муниципального района
Основные мероприятия, входящие в состав подпрограммы муниципальной программы	<u>Мероприятие 1.</u> Предоставление гранта начинающим субъектам малого предпринимательства (далее- МП). <u>Мероприятие 2.</u> Развитие и поддержка деятельности АНО «Репьевский центр поддержки предпринимательства» по оказанию услуг субъектам малого предпринимательства.
Цель подпрограммы муниципальной программы	Реализация государственной политики поддержки и развития МП в Репьевском муниципальном районе, направленной на создание благоприятной среды для активизации предпринимательской деятельности и решение задач социально-экономического развития района.
Задачи подпрограммы муниципальной программы	1. Сокращение административных барьеров для малого предпринимательства. 2. Укрепление социального статуса предпринимателя, повышение престижа и формирование позитивного отношения населения к малому и среднему предпринимательству. 3. Расширение доступа предпринимателей к ресурсной поддержке (финансово-кредитной и имущественной) путем создания механизма предоставления муниципальной поддержки. 4. Обеспечение развития инфраструктуры поддержки МП на территории Репьевского муниципального района. 5. Повышение профессионализма кадров в предпринимательской среде, а также руководителей и работников предприятий инфраструктуры поддержки МП, муниципальных служащих, занимающихся вопросами развития и поддержки предпринимательства в районе. 6. Создание новых рабочих мест.
Целевые индикаторы и показатели подпрограммы муниципальной программы	- количество малых предприятий; - количество индивидуальных предпринимателей и крестьянско-фермерских хозяйств; - среднесписочная численность работников малых предприятий; - объем налоговых поступлений в консолидированный бюджет Репьевского муниципального района от субъектов МП; - доля среднесписочной численности работников малых предприятий в среднесписочной численности работников всех предприятий и организаций; - количество предоставляемых услуг.
Этапы и сроки реализации подпрограммы муниципальной программы	Срок реализации подпрограммы 2014-2019 годы. Подпрограмма реализуется в один этап.

<p>Объемы и источники финансирования подпрограммы муниципальной программы, тыс. руб.</p>	<p>Общий объем финансирования подпрограммы – 13781 тыс. руб., из них:</p> <ul style="list-style-type: none"> - федеральный бюджет – 10400 тыс. руб.; - областной бюджет – 2600 тыс. руб.; - местный бюджет – 781 тыс. руб. <p>в том числе по годам реализации:</p> <p>2014 г.:</p> <ul style="list-style-type: none"> - федеральный бюджет – 800 тыс. руб.; - областной бюджет – 200 тыс. руб.; - местный бюджет – 31 тыс. руб. <p>2015 г.:</p> <ul style="list-style-type: none"> - федеральный бюджет – 1920 тыс. руб.; - областной бюджет – 480 тыс. руб.; - местный бюджет – 150 тыс. руб. <p>2016 г.:</p> <ul style="list-style-type: none"> - федеральный бюджет – 1920 тыс. руб.; - областной бюджет – 480 тыс. руб.; - местный бюджет – 150 тыс. руб. <p>2017 г.:</p> <ul style="list-style-type: none"> - федеральный бюджет – 1920 тыс. руб.; - областной бюджет – 480 тыс. руб.; - местный бюджет – 150 тыс. руб. <p>2018 г.:</p> <ul style="list-style-type: none"> - федеральный бюджет – 1920 тыс. руб.; - областной бюджет – 480 тыс. руб.; - местный бюджет – 150 тыс. руб. <p>2019 г.:</p> <ul style="list-style-type: none"> - федеральный бюджет – 1920 тыс. руб.; - областной бюджет – 480 тыс. руб.; - местный бюджет – 150 тыс. руб. <p>Сумма финансирования ежегодно корректируется в соответствии с суммой средств районного бюджета, выделяемых на соответствующие цели в каждый год реализации подпрограммы.</p>
<p>Ожидаемые конечные результаты реализации подпрограммы муниципальной программы</p>	<p>В результате реализации мероприятий программы будут достигнуты следующие целевые индикаторы:</p> <ol style="list-style-type: none"> 1. Рост количества субъектов малого предпринимательства; 2. Увеличение численности работающих на малых предприятиях; 3. Увеличение объема налоговых поступлений в консолидированный бюджет Репьевского муниципального района от субъектов МП.

1. Характеристика сферы реализации подпрограммы, описание основных проблем в указанной сфере и прогноз её развития

Малый бизнес как явление социальное, экономическое и политическое, охватывающее практически все отрасли деятельности, должен решить для развития Репьевского района следующие основные задачи:

- в социальном аспекте - способствовать обеспечению занятости и материальному благополучию населения, его духовному и культурному развитию, удовлетворению материальных потребностей через расширение рынка потребительских товаров и сферы услуг;

- в экономическом - содействовать развитию конкурентной рыночной экономики, увеличению валового районного продукта, повышению доходов консолидированного бюджета района и внебюджетных фондов;

- в политическом - обеспечить формирование среднего класса - основного гаранта социальной и политической стабильности общества.

По состоянию на 01.01.2013 года в районе зарегистрировано 323 субъектов малого предпринимательства, из них 272 – индивидуальных предпринимателей, 51 – юридических лиц. Средняя численность работников субъектов малого предпринимательства составила 1352 человек.

Наибольший удельный вес работников МП в сфере торговли и услуг - 75%, в сельском хозяйстве и производстве – 18%, в других видах деятельности - 7%. Оборот малых предприятий за 12 месяцев 2012 года составил 476 млн. рублей или 103 % к соответствующему периоду 2011 года.

Дальнейшее развитие МП продолжает сдерживаться следующими основными проблемами:

- слабой ориентированностью нормативной правовой базы на стимулирование развития малого предпринимательства, включая налоговое, трудовое, гражданское законодательство, иные нормативные правовые акты, регламентирующие вопросы организации и деятельности субъектов малого бизнеса. В правовой плоскости лежит решение проблем создания благоприятного налогового режима, формирования системы страхования от потенциальных рисков, совершенствование системы защиты прав предпринимателей. Нормативно-правового закрепления требуют и многие меры государственной поддержки малого предпринимательства, касающиеся кредитной деятельности, создания благоприятных условий для инвестирования и проведения других мер;

- недостаточным ресурсным обеспечением (финансовым и имущественным) субъектов МП и объектов инфраструктуры ПМП, включая:

а) недостаточный доступ к стартовому капиталу для начинающих предпринимателей;

б) недостаточный доступ к капиталу для реализации перспективных инвестиционных проектов развивающихся предприятий;

в) неразвитая система государственной гарантийной поддержки субъектов МП, обращающихся за кредитами в коммерческие банки;

д) неразвитость инфраструктуры малого бизнеса на территории района

- наличием на практике административных барьеров во взаимоотношениях малого бизнеса и власти на всех уровнях, сдерживающих развитие МП;

- недостаточным образовательным уровнем руководителей и специалистов, работающих в малом бизнесе, низкой активностью консолидации усилий предпринимателей по защите собственных прав и интересов;

- социальной незащищенностью наемных работников в сфере МП, сохранением нарушений в трудовых отношениях работодателей с работающими по найму, вызывающими текучесть кадров в предпринимательской среде;

- недобросовестной конкуренцией на товарных рынках по отношению к малым предприятиям.

Подпрограмма муниципальной программы разработана на основе анализа современного состояния малого бизнеса в районе, тенденций развития МП в области и с учетом результатов выполнения районных мероприятий по развитию и поддержке МП в предыдущие годы.

2. Приоритеты муниципальной политики в сфере реализации подпрограммы, цели, задачи и показатели (индикаторы) достижения целей и решения задач, описание основных ожидаемых конечных результатов подпрограммы, сроков и контрольных этапов реализации подпрограммы.

2.1. Цели подпрограммы

Целью подпрограммы является реализация государственной политики поддержки и развития МП в Репьевском муниципальном районе, направленной на создание благоприятной среды для активизации предпринимательской деятельности и решение задач социально-экономического развития района.

2.2. Задачи подпрограммы

1. Сокращение административных барьеров для малого предпринимательства.

2. Укрепление социального статуса предпринимателя, повышение престижа и формирование позитивного отношения населения к малому и среднему предпринимательству.

3. Расширение доступа предпринимателей к ресурсной поддержке (финансово-кредитной и имущественной) путем создания механизма предоставления муниципальной поддержки.

4. Обеспечение развития инфраструктуры поддержки МП на территории Репьевского муниципального района.

5. Повышение профессионализма кадров в предпринимательской среде, а также руководителей и работников предприятий инфраструктуры поддержки МП, муниципальных служащих, занимающихся вопросами развития и поддержки предпринимательства в районе.

6. Создание новых рабочих мест.

2.3. Показатели (индикаторы) достижения целей решения задач

В результате реализации мероприятий подпрограммы к 2019 году будут достигнуты следующие социально-экономические показатели, характеризующие экономическую, бюджетную и социальную эффективность мероприятий программы:

1. Показатели экономической эффективности:

- прирост количества субъектов малого предпринимательства, осуществляющих деятельность на территории Репьевского района, в процентах к предыдущему году;

- обеспечение прироста объемов производства товаров и услуг предприятиями МП;

Оценка достижения показателя производится на основании мониторинга или при помощи оценочных данных.

2. Показатель бюджетной эффективности:

- обеспечение налоговых поступлений в консолидированный бюджет муниципального района от субъектов МП

3. Показатели социальной эффективности:

- увеличение численности работников в малых предприятиях.

2.4. Основные, ожидаемые конечные результаты подпрограммы муниципальной программы

Наименование показателя (индикатора)	Год реализации					
	014	015	016	017	018	019
Количество малых предприятий (ед.)	2	3	4	5	6	8
Количество индивидуальных предпринимателей с учетом КФХ (чел.)	72	76	81	87	92	98
Среднесписочная численность работников малых предприятий (чел.)	360	365	367	370	373	379
Объем налоговых поступлений в консолидированный бюджет Репьевского муниципального района от субъектов МП (млн. руб.)	6,4	6,6	6,8	7,1	7,4	7,7

2.5. Сроки и этапы реализации подпрограммы

Общий срок реализации подпрограммы рассчитан на период с 2014 по 2019 год (в один этап).

3. Характеристика основных мероприятий подпрограммы

Мероприятие 1. Предоставление гранта начинающим субъектам малого предпринимательства.

Цель мероприятия - увеличение числа субъектов малого предпринимательства.

Реализация мероприятия - организация конкурсного отбора заявок субъектов малого предпринимательства на получение грантов; мониторинг выполнения условий целевого использования полученных грантов.

Финансирование мероприятия:

- из средств федерального бюджета – 10400 тыс. руб. в т.ч.:

2014 год – 800 тыс. руб.;

2015 год – 1920 тыс. руб.;

2016 год – 1920 тыс. руб.;

2017 год – 1920 тыс. руб.;

2018 год – 1920 тыс. руб.;

2019 год – 1920 тыс. руб.;

- из средств областного бюджета - 2600 тыс. руб.. в т.ч.:

2014 год – 200 тыс. руб.;

2015 год – 480 тыс. руб.;

2016 год – 480 тыс. руб.;

2017 год – 480 тыс. руб.;

2018 год – 480 тыс. руб.;

2019 год – 480 тыс. руб.;

- из средств местного бюджета - 601 тыс. руб. в т.ч.:

2014 год – 1 тыс. руб.;

2015 год – 120 тыс. руб.;

2016 год – 120 тыс. руб.;

2017 год – 120 тыс. руб.;

2018 год – 120 тыс. руб.;

2019 год – 120 тыс. руб.;

Срок исполнения – в течение 2014-2019 гг.

Мероприятие 2. Развитие и поддержка деятельности АНО «Репьевский центр поддержки предпринимательства» по оказанию услуг субъектам малого предпринимательства.

Цели мероприятия – развитие системы консультационного обслуживания субъектов малого предпринимательства.

Реализация мероприятия – укрепление материально-технической базы АНО «Репьевский ЦПП».

Финансирование мероприятия:

- из средств местного бюджета 180 тыс. руб. в т.ч.:

2014 год – 30 тыс. руб.;

2015 год – 30 тыс. руб.;

2016 год – 30 тыс. руб.;

2017 год – 30 тыс. руб.;

2018 год – 30 тыс. руб.;

2019 год – 30 тыс. руб.;

Срок исполнения – в течение 2014-2019 гг.

4. Основные меры муниципального и правового регулирования подпрограммы

Проведение анализа эффективности действующего на данном этапе законодательства, регламентирующего государственную и муниципальную поддержку малого предпринимательства.

Подготовка предложений по внесению дополнений и изменений в действующие правовые акты органов местного самоуправления Репьевского муниципального района, регламентирующие поддержку малого предпринимательства.

Поддержка субъектов малого предпринимательства и организаций, образующих инфраструктуру поддержки субъектов предпринимательства, включает в себя финансовую, информационную, консультационную поддержку предприятий малого предпринимательства, поддержку в области промышленного производства и оказания платных услуг населению.

Принципами поддержки субъектов малого предпринимательства являются:

- 1) заявительный порядок обращения субъектов малого предпринимательства за оказанием поддержки;
- 2) равный доступ субъектов малого предпринимательства к участию в Программе;
- 3) оказание поддержки с соблюдением требований, установленных Федеральным законом от 26.07.2006 N 135-ФЗ "О защите конкуренции";
- 4) открытость процедур оказания поддержки.

При обращении субъектов малого предпринимательства за оказанием поддержки представляются документы, подтверждающие их соответствие условиям, установленным Федеральным законом от 24.07.2007 N 209-ФЗ "О развитии малого предпринимательства в Российской Федерации". Субъекты малого предпринимательства должны состоять на учете в налоговом органе на территории Репьевского муниципального района в качестве налогоплательщика по месту нахождения организации или месту жительства физического лица, осуществляющего деятельность без образования юридического лица. Срок рассмотрения обращений субъектов малого предпринимательства составляет не более 30 календарных дней. Каждый субъект малого предпринимательства должен быть проинформирован о решении, принятом по такому обращению, в течение 5 дней со дня его принятия.

Реализация мероприятия 1 Программы (предоставление гранта начинающим субъектам малого предпринимательства) предусматривает следующие условия:

- с момента государственной регистрации субъекта малого предпринимательства на дату подачи заявления прошло менее одного календарного года (365 дней);

- гранты предоставляются при наличии бизнес-проекта, оцениваемого конкурсной комиссией;

- гарантии сохранения рабочих мест или увеличение не менее чем на 1 единицу;

Предоставление грантов осуществляется на безвозмездной основе.

Объем финансирования мероприятий по поддержке малого предпринимательства в муниципальном районе определяется средствами, предусмотренными бюджетом Репьевского муниципального района.

5. Характеристика основных мероприятий

п/п	Наименование мероприятия	Срок реализации	Источники финансирования	Объемы финансирования, тыс. руб.	Ожидаемые результаты
	2	3	4	5	6
	Развитие и поддержка деятельности АНО «Репьевский центр поддержки предпринимательства» по оказанию услуг субъектам малого предпринимательства	2014 -2019 гг.	местный бюджет	180	Развитие системы консультационного обслуживания субъектов малого предпринимательства
	Предоставление гранта начинающим субъектам малого	2014-2019 гг.	всего, в том числе	136 01	Выделение ежегодно не менее 4 грантов

	предпринимательства				начинающим субъектам малого предпринимательства на создание собственного дела	
			федеральный бюджет	00		104
			областной бюджет	0		260
			местный бюджет			601
	ИТОГО		всего, в том числе	81	137	
			федеральный бюджет	00	104	
			областной бюджет	0	260	
			местный бюджет		781	

6. Финансовое обеспечение реализации подпрограммы

Общий объем финансирования подпрограммы – 13781 тыс. руб., из них: - федеральный бюджет – 10400 тыс. руб., областной бюджет – 2600 тыс. руб.; районный бюджет – 781 тыс. руб.

В том числе по годам реализации:

2014 г. - 1031 тыс. руб.;

2015 г. - 2550 тыс. руб.;

2016 г. - 2550 тыс. руб.;

2017 г. - 2550 тыс. руб.;

2018 г. - 2550 тыс. руб.;

2019 г. - 2550 тыс. руб.

Объемы финансирования уточняются ежегодно при формировании районного бюджета на очередной финансовый год и на плановый период.

6.1. Объемы и источники финансирования подпрограммы муниципальной программы

п/п	Наименование показателя	Ед и измерения	2014 год	2015 год	2016 год	2017 год	2018 год	2019 год
.	Объем финансирования, всего	тыс. рублей	1031	2550	2550	2550	2550	2550
	в том числе:							
.1.	федеральный бюджет	тыс. рублей	800	1920	1920	1920	1920	1920
.2.	областной бюджет	тыс. рублей	200	480	480	480	480	480
.3.	местный бюджет	тыс. рублей	31	150	150	150	150	150

7. Анализ рисков реализации подпрограммы и описание мер управления рисками реализации подпрограммы

Возможные риски	Оцен ка влияния	Способы управления рисками
Отсутствие защитных мер местного товаропроизводителя на внутреннем рынке	средн я	Расширение рынка сбыта продукции местных товаропроизводителей. Увеличение объемов производства и расширение рынков сбыта промышленной и сельскохозяйственной продукции.
Ликвидация предприятий торговли и бытового обслуживания в малонаселенных пунктах;	высок ая	Размещение новых производств на свободных инфраструктурно-обустроенных участках. Развитие производств по переработке и

		реализации сельскохозяйственной продукции, предприятий пищевой промышленности.
Низкий уровень жизни и деловой активности населения в сельской местности	высокая	Увеличение объемов производства сельскохозяйственной продукции в ЛПХ муниципального района.

8. Оценка эффективности реализации подпрограммы

В результате реализации мероприятий Программы к 2019 году будут достигнуты следующие социально-экономические показатели, характеризующие экономическую, бюджетную и социальную эффективность развития малого предпринимательства:

Показатели экономической эффективности:

- увеличение количества субъектов МП на 5-6 ед. ежегодно;
- увеличение численности работников на малых предприятиях;
- увеличение объема налоговых поступлений в консолидированный бюджет Репьевского муниципального района от субъектов МП.

Показатели социальной эффективности:

Увеличение численности работающих в малом предпринимательстве, в том числе за счет привлечения безработных граждан.

Кроме того, достигнутые количественные показатели развития малого предпринимательства в значительной степени трансформируются в качественные социальные результаты:

- создание новых рабочих мест, в том числе для молодежи и социально незащищенных слоев населения;
- снижение безработицы, обеспечение занятости молодежи, трудоустройство других социально незащищенных категорий населения; повышение благосостояния населения, снижение общей социальной напряженности в Репьевском муниципальном районе;
- насыщение потребительского рынка товарами и услугами, удовлетворение потребительского спроса населения.

План реализации муниципальной программы Репьевского муниципального района Воронежской области
"Экономическое развитие и инновационная экономика" (2014-2019 гг.) на 2014 год

п/п	Статус	Наименование подпрограммы, основного мероприятия, мероприятия	Исполнитель мероприятия (структурное подразделение органа местного самоуправления, иной главный распорядитель средств местного бюджета), Ф.И.О., должность исполнителя)	Срок		Ожидаемый непосредственный результат (краткое описание) от реализации подпрограммы, основного мероприятия, мероприятия в очередном финансовом году	КБК (местный бюджет)	Расходы, предусмотренные решением представительного органа местного самоуправления о местном бюджете, на год (тыс. руб.)
				начала реализации мероприятия в очередном финансовом году	окончания реализации мероприятия в очередном финансовом году			
	2	3	4	5	6	7	8	9
	ПОДПРОГРАММА 1	Развитие и поддержка малого предпринимательства	Отдел по экономике, управлению муниципальным имуществом администрации муниципального района (Гончарова Е.Л.)	01.2 014г.	12.2 014г.	-	91404 121518864810 242	31,00
	Основное мероприятие 1.1	Число субъектов малого предпринимательства в	Отдел по экономике, управлению муниципальным имуществом администрации	01.2 014г.	12.2 014г.	Увеличение субъектов малого предпринимательства	91404 121518864810 242	31,00

		расчете на 10 тыс. человек населения	муниципального района (Гончарова Е.Л.)					
Мероприятие 1.1.1	Предоставление гранта начинающим субъектам малого предпринимательства	Отдел по экономике, управлению муниципальным имуществом администрации муниципального района (Гончарова Е.Л.)	01.2 014г.	12.2 014г.	Увеличение налоговых поступлений в консолидированный бюджет Репьевского муниципального района от субъектов МП, увеличение количества индивидуальных предпринимателей и КФХ, увеличение количества малых предприятий, увеличение численности работников малых предприятий	91404 121518864810 242	1,00	
Мероприятие 1.1.2	Развитие и поддержка деятельности АНО "Репьевский центр поддержки предпринимательства" по оказанию услуг субъектами МП	Отдел по экономике, управлению муниципальным имуществом администрации муниципального района (Гончарова Е.Л.)	01.2 014г.	12.2 014г.	Увеличение количества предоставляемых услуг	91404 121518864810 242	30,00	

Приложение 2

к муниципальной программе

Расходы местного бюджета на реализацию муниципальной программы Репьевского муниципального района Воронежской области "Экономическое развитие и инновационная экономика" (2014-2019гг.)

Статус	Наименование муниципальной программы, подпрограммы, основного мероприятия	Наименование ответственного исполнителя, исполнителя - главного распорядителя средств местного бюджета (далее - ГРБС)	Расходы местного бюджета по годам реализации муниципальной программы, тыс. руб.					
			2014 (первый год реализации)	2015 (второй год реализации)	2016 (третий год реализации)	2017 (четвертый год реализации)	2018 (пятый год реализации)	2019 (шестой год реализации)
1	2	3	4	5	6	7	8	9
МУНИЦИПАЛЬНАЯ ПРОГРАММА	Экономическое развитие и инновационная экономика	всего	31,0 0	150, 00	150, 00	150, 00	150, 00	150, 00
		в том числе по ГРБС:						
		администрация Репьевского муниципального района	31,0 0	150, 00	150, 00	150, 00	150, 00	150, 00
ПОДПРОГРАММА 1	Развитие и поддержка малого предпринимательства	всего	31,0 0	150, 00	150, 00	150, 00	150, 00	150, 00
		в том числе по ГРБС:						

		администрация Репьевского муниципального района	31,0 0	150, 00	150, 00	150, 00	150, 00	150, 00
Основное мероприятие 1.1	Предоставление гранта начинающим субъектам малого предпринимательства	всего	1,00	120, 00	120, 00	120, 00	120, 00	120, 00
		в том числе по ГРБС:						
		администрация Репьевского муниципального района	1,00	120, 00	120, 00	120, 00	120, 00	120, 00
Основное мероприятие 1.2	Развитие и поддержка деятельности АНО "Репьевский центр поддержки предпринимательства" по оказанию услуг субъектами МП	всего	30,0 0	30,0 0	30,0 0	30,0 0	30,0 0	30,0 0
		в том числе по ГРБС:						
		администрация Репьевского муниципального района	30,0 0	30,0 0	30,0 0	30,0 0	30,0 0	30,0 0

программе

Финансовое обеспечение и прогнозная (справочная) оценка расходов федерального, областного и местных бюджетов, бюджетов внебюджетных фондов, юридических и физических лиц на реализацию муниципальной программы Репьевского муниципального района Воронежской области
"Экономическое развитие и инновационная экономика" (2014-2019 гг.)

Статус	Наименование муниципальной программы, подпрограммы, основного мероприятия	Источники ресурсного обеспечения	Оценка расходов по годам реализации муниципальной программы, тыс. руб.					
			2014 (первый год реализации)	2015 (второй год реализации)	2016 (третий год реализации)	2017 (четвертый год реализации)	2018 (пятый год реализации)	2019 (шестой год реализации)
1	2	3	4	5	6	7	8	9
МУНИЦИПАЛЬНАЯ ПРОГРАММА	Экономическое развитие и инновационная экономика	всего, в том числе:	1031,00	2550,00	2550,00	2550,00	2550,00	2550,00
		федеральный бюджет	800,00	1920,00	1920,00	1920,00	1920,00	1920,00
		областной бюджет	200,00	480,00	480,00	480,00	480,00	480,00
		местный бюджет	31,00	150,00	150,00	150,00	150,00	150,00
		внебюджетные фонды	0,00	0,00	0,00	0,00	0,00	0,00
		юридические лица ¹	0,00	0,00	0,00	0,00	0,00	0,00
		физические лица	0,00	0,00	0,00	0,00	0,00	0,00
в том числе:								
ОСНОВНОЕ МЕРОПРИЯТИЕ 1	Объем инвестиций в основной капитал в расчете на 1 жителя муниципального образования	всего, в том числе:	0,00	0,00	0,00	0,00	0,00	0,00
		федеральный бюджет	0,00	0,00	0,00	0,00	0,00	0,00
		областной бюджет	0,00	0,00	0,00	0,00	0,00	0,00
		местный бюджет	0,00	0,00	0,00	0,00	0,00	0,00
		внебюджетные фонды	0,00	0,00	0,00	0,00	0,00	0,00

		юридические лица	0,00	0,00	0,00	0,00	0,00	0,00
		физические лица	0,00	0,00	0,00	0,00	0,00	0,00
ПОДПРОГРАММА 1	Развитие и поддержка малого предпринимательства	всего, в том числе:	1031,00	2550,00	2550,00	2550,00	2550,00	2550,00
		федеральный бюджет	800,00	1920,00	1920,00	1920,00	1920,00	1920,00
		областной бюджет	200,00	480,00	480,00	480,00	480,00	480,00
		местный бюджет	31,00	150,00	150,00	150,00	150,00	150,00
		внебюджетные фонды	0,00	0,00	0,00	0,00	0,00	0,00
		юридические лица	0,00	0,00	0,00	0,00	0,00	0,00
		физические лица	0,00	0,00	0,00	0,00	0,00	0,00
		в том числе:						
Основное мероприятие 1.1	Предоставление гранта начинающим субъектам малого предпринимательства	всего, в том числе:	1001,00	2520,00	2520,00	2520,00	2520,00	2520,00
		федеральный бюджет	800,00	1920,00	1920,00	1920,00	1920,00	1920,00
		областной бюджет	200,00	480,00	480,00	480,00	480,00	480,00
		местный бюджет	1,00	120,00	120,00	120,00	120,00	120,00
		внебюджетные фонды	0,00	0,00	0,00	0,00	0,00	0,00
		юридические лица	0,00	0,00	0,00	0,00	0,00	0,00
		физические лица	0,00	0,00	0,00	0,00	0,00	0,00
Основное мероприятие 1.2	Развитие и поддержка деятельности АНО "Репьевский центр поддержки предпринимательства" по оказанию услуг субъектам МП	всего, в том числе:	30,00	30,00	30,00	30,00	30,00	30,00
		федеральный бюджет	0,00	0,00	0,00	0,00	0,00	0,00
		областной бюджет	0,00	0,00	0,00	0,00	0,00	0,00
		местный бюджет	30,00	30,00	30,00	30,00	30,00	30,00
		внебюджетные фонды	0,00	0,00	0,00	0,00	0,00	0,00
		юридические лица	0,00	0,00	0,00	0,00	0,00	0,00

		физические лица	0,00	0,00	0,00	0,00	0,00	0,00
--	--	-----------------	------	------	------	------	------	------

План реализации муниципальной программы Репьевского муниципального района Воронежской области
"Экономическое развитие и инновационная экономика" (2014-2019 гг.) на 2014 год

п/п	Статус	Наименование подпрограммы, основного мероприятия, мероприятия	Исполнитель мероприятия (структурное подразделение органа местного самоуправления, иной главный распорядитель средств местного бюджета), Ф.И.О., должность исполнителя)	Срок	Ожидаемый непосредственный результат (краткое описание) от реализации подпрограммы, основного мероприятия, мероприятия в очередном финансовом году		КБК (местный бюджет)	Расходы, предусмотренные решением представительного органа местного самоуправления о местном бюджете, на год (тыс. руб.)
					начала реализации мероприятия в очередном финансовом году	окончания реализации мероприятия в очередном финансовом году		
	2	3	4	5	6	7	8	9
	ПОДПРОГРАММА 1	Развитие и поддержка малого предпринимательства	Отдел по экономике, управлению муниципальным имуществом администрации муниципального района (Гончарова Е.Л.)	01.2014г.	12.2014г.	-	914041215 188648102 42	31,00

	Основное мероприятие 1.1	Число субъектов малого предпринимательства в расчете на 10 тыс. человек населения	Отдел по экономике, управлению муниципальным имуществом администрации муниципального района (Гончарова Е.Л.)	01.2014г.	12.2014г.	Увеличение субъектов малого предпринимательства	914041215 188648102 42	31,0 0
	Мероприятие 1.1.1	Предоставление гранта начинающим субъектам малого предпринимательства	Отдел по экономике, управлению муниципальным имуществом администрации муниципального района (Гончарова Е.Л.)	01.2014г.	12.2014г.	Увеличение налоговых поступлений в консолидированный бюджет Репьевского муниципального района от субъектов МП, увеличение количества индивидуальных предпринимателей и КФХ, увеличение количества малых предприятий, увеличени	914041215 188648102 42	1,00

						е численнос ти работнико в малых предприят ий		
	Мероприятие 1.1.2	Развитие и поддержка деятельности АНО "Репьевский центр поддержки предпринимательства" по оказанию услуг субъектами МП	Отдел по экономике, управлению муниципальным имуществом администрации муниципального района (Гончарова Е.Л.)	01.2014г.	12.2014г.	Увеличен ие количеств а предостав ляемых услуг	914041215 188648102 42	30,0 0

АДМИНИСТРАЦИЯ РЕПЬЕВСКОГО МУНИЦИПАЛЬНОГО РАЙОНА ВОРОНЕЖСКОЙ ОБЛАСТИ
РАСПОРЯЖЕНИЕ

« 22 » сентября 2014 г. №254 -р

с. Репьевка

Об утверждении схемы размещения рекламных конструкций на территории Репьевского муниципального района Воронежской области

В соответствии с Федеральным законом от 13.03.2006г. № 38-ФЗ «О рекламе», приказом департамента имущественных и земельных отношений Воронежской области от 22.08.2014 г. № 1369 «О предварительном согласовании схемы размещения рекламных конструкций на территории Репьевского муниципального района Воронежской области», рассмотрев схему размещения рекламных конструкций на территории Репьевского муниципального района Воронежской области,


Утвердить схему размещения рекламных конструкций на территории Репьевского муниципального района Воронежской области.

Глава администрации
муниципального района

М.П. Ельчанинов

«УТВЕРЖДЕНО»

Глава администрации
Репьевского муниципального района
Воронежской области



/М. П. Ельчанинов/
« 22 » сентября 2014 г.

**СХЕМЫ РАЗМЕЩЕНИЯ РЕКЛАМНЫХ КОНСТРУКЦИЙ НА
ТЕРРИТОРИИ РЕПЬЕВСКОГО МУНИЦИПАЛЬНОГО РАЙОНА
ВОРОНЕЖСКОЙ ОБЛАСТИ**

«СОГЛАСОВАНО»

Временно исполняющий обязанности
заместителя председателя правительства
Воронежской области –

руководителя департамента
имущественных и земельных
отношений Воронежской области


/М. И. Увайдов /
« _____ » _____ 20 _____ г.



СИТУАЦИОННАЯ СХЕМА РАЗМЕЩЕНИЯ РЕКЛАМНЫХ КОНСТРУКЦИЙ НА ТЕРРИТОРИИ
С. РЕШЕВКА РЕШЕВСКОГО МУНИЦИПАЛЬНОГО РАЙОНА ВОРОНЕЖСКОЙ ОБЛАСТИ

ЭКСПЛИКАЦИЯ

- ① - щитовая конструкция с размером информационного поля 6,0х3,0м.
- ② - щитовая конструкция с размером информационного поля 6,0х3,0м.
- ③ - щитовая конструкция с размером информационного поля 6,0х3,0м.
- ④ - щитовая конструкция с размером информационного поля 6,0х3,0м.

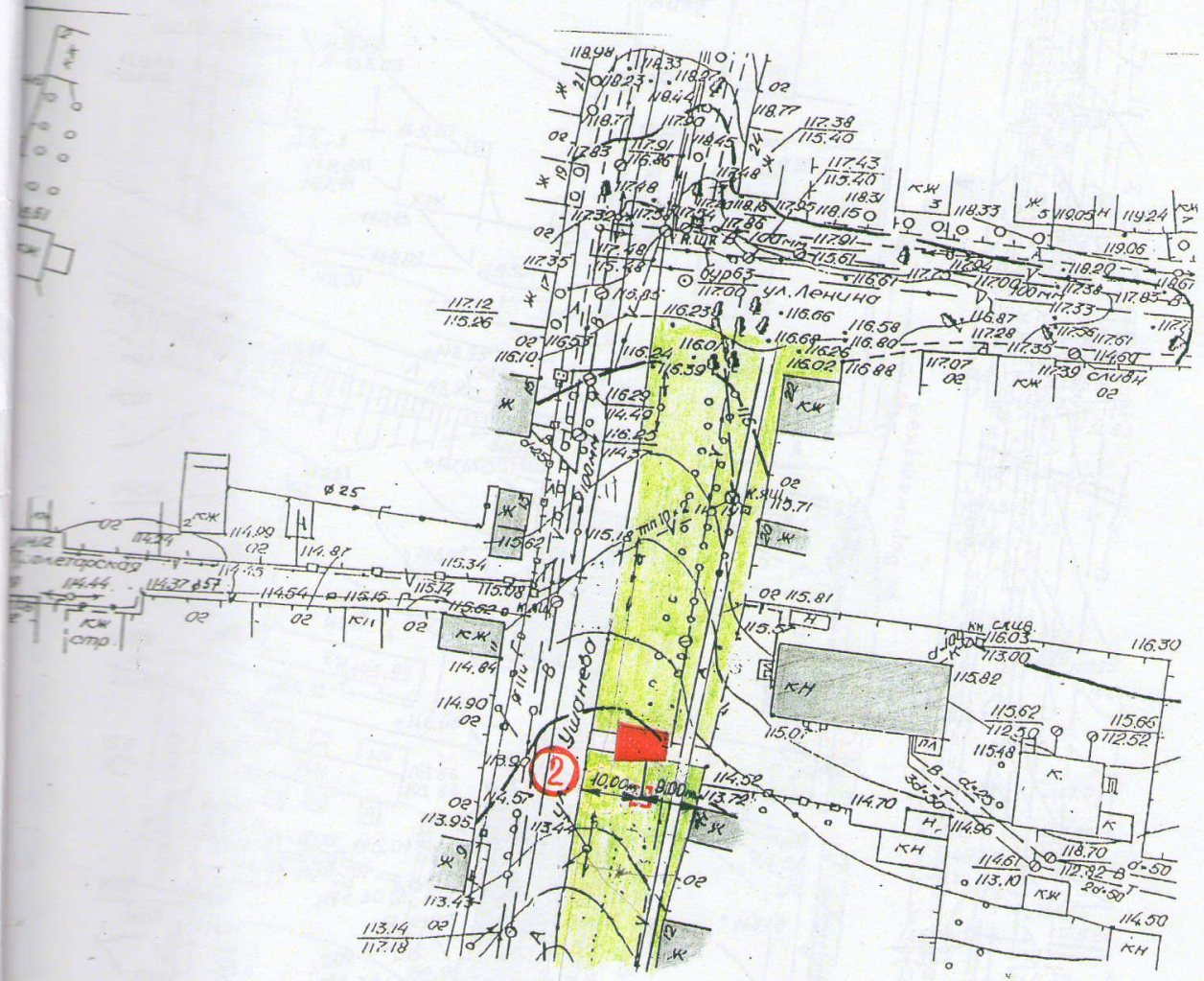


**СХЕМА РАЗМЕЩЕНИЯ ЩИТОВОЙ КОНСТРУКЦИИ В С.
РЕПЬЕВКА ПЛ. ПОБЕДЫ В РАЙОНЕ ДОМА №1
ПОЗИЦИЯ 1**



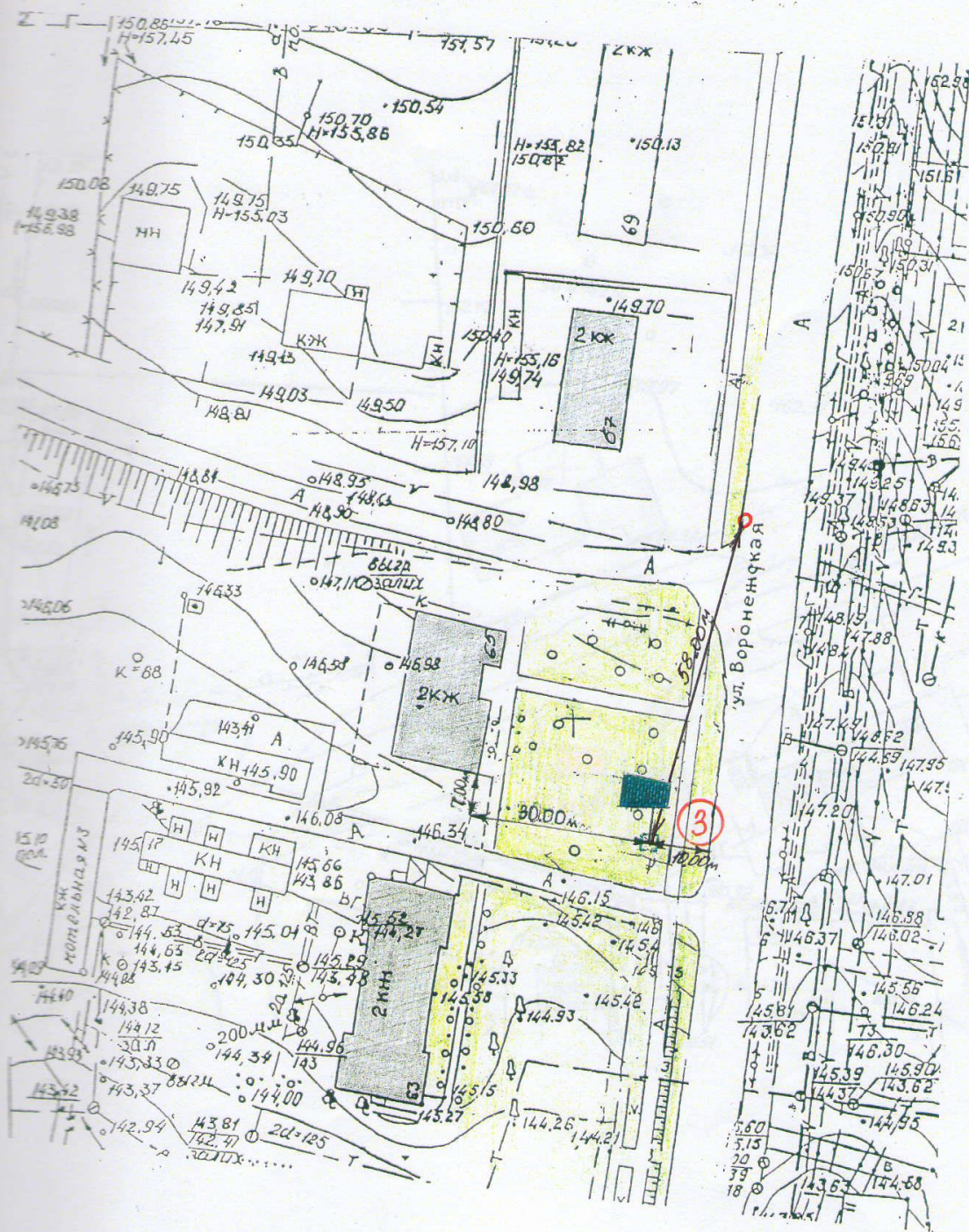
М 1: 1000

СХЕМА РАЗМЕЩЕНИЯ РЕКЛАМНОЙ КОНСТРУКЦИИ
В С. РЕПЬЕВКА УЛ. УШАНЕВА В РАЙОНЕ ДОМА № 14
ПОЗИЦИЯ 2



M 1: 1000

**СХЕМА РАЗМЕЩЕНИЯ ЩИТОВОЙ КОНСТРУКЦИИ В С.
РЕШЬЕВКА УЛ. ВОРОНЕЖСКАЯ В РАЙОНЕ ДОМА №65
ПОЗИЦИЯ 3**



М 1: 1000

УСЛОВНЫЕ ОБОЗНАЧЕНИЯ:



- щитовая конструкция с размером информационного поля 6,0х3,0 м



- рекламная щитовая конструкция с размером информационного поля 6,0х3,0 м



- дорожный знак