



*РЕТЬЕВСКИЙ
МУНИЦИПАЛЬНЫЙ
ВЕСТНИК*

№4

**30 января 2008 года
(часть 1)**

официальное издание

«Репьевский муниципальный вестник» - официальное печатное средство массовой информации органов местного самоуправления Репьевского муниципального района для опубликования муниципальных правовых актов, обсуждения проектов муниципальных правовых актов по вопросам местного значения, доведения до сведения жителей Репьевского муниципального района официальной информации о социально-экономическом и культурном развитии Репьевского муниципального района, о развитии его общественной инфраструктуры и иной официальной информации.

- Учрежден в декабре 2007 года (решение Совета народных депутатов Репьевского муниципального района от 19.11.2007 года № 221) в соответствии с Федеральным законом «Об общих принципах организации местного самоуправления в Российской Федерации», законом Российской Федерации «О средствах массовой информации», Уставом Репьевского муниципального района.

«Репьевский муниципальный вестник» состоит из трех разделов:

- *в первом разделе публикуются решения и иные нормативные акты Совета народных депутатов Репьевского муниципального района;*
- *во втором разделе публикуются нормативные правовые акты администрации Репьевского муниципального района;*
- *в третьем разделе публикуются нормативные правовые акты органов местного самоуправления сельских поселений Репьевского муниципального района*

РЕДАКЦИОННЫЙ СОВЕТ:

- Терещенко Павел Иванович – глава Репьевского муниципального района;
- Шорстов Дмитрий Александрович – руководитель аппарата администрации Репьевского муниципального района;
- Рыбальченко Татьяна Николаевна - помощник главы администрации Репьевского муниципального района по общественным связям;
- Лыскина Светлана Юрьевна – начальник отдела организационной работы и делопроизводства администрации Репьевского муниципального района;
- Мишустин Сергей Николаевич – председатель общественной палаты Репьевского муниципального района.

Тираж – 54 экземпляра;

Распространяется – бесплатно, согласно списку рассылки, определяемому администрацией Репьевского муниципального района.

Изготовлен: - администрацией Репьевского муниципального района: с.Репьевка, пл. Победы, д.1 тел. Для справок (47374) 2-27-04.

Содержание:

РАЗДЕЛ 1

1. Решение Совета народных депутатов муниципального района от 25.12.2007г. № 227 «О Программе экономического и социального развития Репьевского муниципального района Воронежской области на 2008-2012 годы».....4

2. «Программа экономического и социального развития Репьевского муниципального района Воронежской области на 2008-2012 годы».....5

РАЗДЕЛ 1

СОВЕТ НАРОДНЫХ ДЕПУТАТОВ РЕПЬЕВСКОГО МУНИЦИПАЛЬНОГО РАЙОНА ВОРОНЕЖСКОЙ ОБЛАСТИ

РЕШЕНИЕ

от «25» декабря 2007 года № 227
с. Репьевка

О Программе экономического и социального развития Репьевского муниципального района Воронежской области на 2008-2012 годы

В соответствии с требованиями главы 8 Федерального закона от 06.10.2003 г. №131-ФЗ «Об общих принципах организации местного самоуправления в Российской Федерации», постановлением администрации Воронежской области от 17.05.2004 г. №461 «О программах экономического и социального развития муниципальных образований (городских округов и муниципальных районов) области» и в целях создания условий для последовательного повышения качества жизни населения района на основе устойчивого роста производства в приоритетных отраслях реального сектора экономики, развития отраслей социальной сферы, увеличения доходной части районного бюджета Совет народных депутатов Репьевского муниципального района

РЕШИЛ:

1. Утвердить Программу экономического и социального развития Репьевского муниципального района Воронежской области на 2008-2012 годы (прилагается).
2. Отделу финансов администрации Репьевского муниципального района (Шиленко Г.В.) при подготовке проекта бюджета на 2008-2010г.г. предусмотреть софинансирование мероприятий Программы.
3. Контроль за выполнением настоящего решения возложить на первого заместителя главы администрации муниципального района Быханова А.К.

Глава Репьевского муниципального района

П.И.Терещенко

УТВЕРЖДЕНА:
решением Совета народных депутатов
Репьевского муниципального района
от 25 января 2007 года № 227

ПРОГРАММА
экономического и социального развития
Репьевского муниципального района
Воронежской области на 2008-2012 годы

ПАСПОРТ ПРОГРАММЫ ЭКОНОМИЧЕСКОГО И СОЦИАЛЬНОГО РАЗВИТИЯ РЕПЬЕВСКОГО МУНИЦИПАЛЬНОГО РАЙОНА ВОРОНЕЖСКОЙ ОБЛАСТИ НА 2008-2012 ГОДЫ

Наименование программы	Программа экономического и социального развития Репьевского муниципального района Воронежской области на 2008-2012 годы
Основание для разработки программы	Федеральный закон от 06.10.2003 г. № 131-ФЗ «Об общих принципах организации местного самоуправления в Российской Федерации». Постановления администрации Воронежской области от 17.05.2004 г. № 461 «О программах экономического и социального развития муниципальных образований (городских округов и муниципальных районов) области», от 03.03.2006 г. № 157 «О финансировании расходов по государственным контрактам на выполнение НИОКР».
Заказчик программы	Администрация Репьевского муниципального района Воронежской области
Основные разработчики программы	Администрация Репьевского муниципального района Воронежской области, консалтинговая фирма ООО «Мастер» (г. Воронеж)
Основная цель программы	Создание условий для формирования эффективной экономики муниципального района и его поселений, способной обеспечить последовательное повышение уровня и качества жизни населения
Основные задачи программы	<ol style="list-style-type: none"> 1. Создание условий для приближения уровня жизни населения района к среднему по области. 2. Создание административно-хозяйственных, финансово-экономических условий для решения вопросов местного значения муниципального района и его поселений. 3. Создание условий для привлечения инвестиций в развитие экономики, социальной и общественной инфраструктуры муниципального района. 4. Повышение эффективности государственной и муниципальной поддержки инвестиционной деятельности на территории муниципального района. 5. Развитие отраслей, ориентированных на обеспечение эффективного функционирования промышленного и агропромышленного комплексов, выпуск конкурентоспособной продукции, развитие кооперации и агропромышленной интеграции, продовольственного и аграрного рынков. 6. Формирование благоприятного социального климата для деятельности и здорового образа жизни населения. 7. Развитие кадрового потенциала муниципальных образований и создание условий для закрепления специалистов на селе.
Сроки и этапы реализации программы	Программа реализуется в течение 2008-2012 годов в один этап. Программой предусматривается: <ul style="list-style-type: none"> - проведение мероприятий по формированию финансово-экономических условий для решения вопросов, отнесенных к полномочиям муниципального района и поселений; - реализация инвестиционных проектов, направленных на развитие производственного потенциала района, создание новых производств, развитие действующих; - инициирование инвестиционных проектов в приоритетных направлениях развития экономики района; - реализация некоммерческих (социальных) мероприятий, необходимых для решения первоочередных задач в социальной сфере

	и общественной инфраструктуре муниципального района.
Перечень основных мероприятий	<p style="text-align: center;"><u>Развитие экономики:</u></p> <ul style="list-style-type: none"> – реализация инвестиционных проектов в реальном секторе экономики; – совершенствование системы управления экономическим развитием района; <p>содействие развитию малого бизнеса, формирование инфраструктуры поддержки предпринимательства;</p> <ul style="list-style-type: none"> – создание положительного имиджа территории; – повышение эффективности использования бюджетных средств и муниципальной собственности. <p style="text-align: center;"><u>Формирование устойчивой социальной среды:</u></p> <ul style="list-style-type: none"> – формирование и развитие социальной инфраструктуры: реконструкция и строительство учреждений социальной сферы, укрепление и модернизация их материально-технической базы; – формирование эффективной социальной политики, обеспечивающей повышение качества жизни населения <p style="text-align: center;"><u>Создание эффективной системы жизнеобеспечения населения:</u></p> <ul style="list-style-type: none"> – развитие инженерной инфраструктуры муниципального района: строительство и реконструкция систем водоснабжения, газораспределительных сетей, перевод котельных на газ; – реформирование жилищно-коммунального комплекса: изменение системы отношений в сфере управления жилищным фондом и потребления коммунальных услуг, реформирование производственных отраслей коммунального комплекса (техническое перевооружение и модернизация объектов ЖКХ) – совершенствование работы по обеспечению населения услугами транспорта и связи. <p style="text-align: center;"><u>Развитие самоуправления и достижение общественного согласия:</u></p> <ul style="list-style-type: none"> – совершенствование нормативно-правовой базы муниципального образования; – создание условий для формирования органов территориального общественного самоуправления; <p>формирование системы общественного взаимодействия.</p>
Исполнители подпрограмм и основных мероприятий	<p>Органы местного самоуправления Репьевского муниципального района Воронежской области, реализующие комплекс мероприятий по совершенствованию нормативно-правовой базы, реформированию местного самоуправления, организационному и финансовому обеспечению мероприятий Программы.</p> <p>Коммерческие и некоммерческие организации, иные хозяйствующие субъекты муниципального района и области.</p> <p>Исполнители программных мероприятий, поставщики оборудования будут отбираться на конкурсной основе в соответствии с Федеральным законом от 21.07.2005 г. № 94-ФЗ «О размещении заказов на поставки товаров, выполнение работ, оказание услуг для государственных и муниципальных нужд».</p>
Объемы и источники финансирования программы	<p>Суммарный объем финансирования Программы в 2008 – 2012 годах (в среднегодовых ценах 2007 г.) составляет 881221 млн.руб., из них:</p> <ul style="list-style-type: none"> - средства федерального бюджета – 89069 млн.руб. (10,1%); - средства областного бюджета – 322138 млн.руб. (36,6%); - средства бюджета муниципального района – 36558 млн.руб. (4,1%); - средства бюджетов поселений – 30546 млн.руб. (3,5%); - кредиты коммерческих банков – 304789 млн.руб.(34,6%); - собственные средства организаций – 83300 млн.руб. (9,5%); - другие источники, всего – 14821 млн.руб. (1,7%).

Система организации контроля за исполнением программы	<p>Администрация Репьевского муниципального района Воронежской области контролирует своевременное и полное проведение мероприятий и реализацию проектов программы.</p> <p>Административный контроль дополняется текущим финансовым контролем использования средств федерального, областного и местного бюджетов, осуществляемым уполномоченными органами в установленном порядке.</p>
---	---

Глава 1. СОЦИАЛЬНО-ЭКОНОМИЧЕСКОЕ ПОЛОЖЕНИЕ И ОСНОВНЫЕ НАПРАВЛЕНИЯ РАЗВИТИЯ РЕПЬЕВСКОГО МУНИЦИПАЛЬНОГО РАЙОНА ВОРОНЕЖСКОЙ ОБЛАСТИ

1.1. Анализ социально-экономического положения Репьевского муниципального района

1.1.1. Общая характеристика муниципального района

Репьевский район расположен в северо-западной части Воронежской области, граничит с Острогожским, Хохольским, Нижнедевицким районами Воронежской области, и Красненским, Старооскольским районами Белгородской области. Общая территория составляет 934 квадратных километра с населением 17 тыс.чел. Плотность населения составляет 19 человек на 1 квадратный километр. Трудовые ресурсы района составляют 8,6 тыс. чел., численность пенсионеров - 7,5 тыс.чел. (42% в общей численности района). Областной центр находится на расстоянии 127 км, ближайшая железнодорожная станция г.Острогожск - 54 км.

Репьевский район образован 30 июля 1928 года. В административном отношении район делится на 11 сельских поселений, которые объединяют 42 населенных пункта. Все населенные пункты являются сельскими. Административным центром района является с. Репьевка, расположенное в южной части района на левом берегу реки Потудань, с населением около 6 тысяч человек. Наиболее крупные села-с.Истобное и с.Краснолипые.

Село Репьевка была основана украинскими переселенцами в конце XVII века. Название села с течением времени претерпевало изменения. До конца XVIII века село именовалось Петровским или Петропавловским, по названию стоящей здесь церкви Петра и Павла. Во второй половине XVIII века село было «пожаловано» князю Н.В. Репину, и, став крепостным поселением, получило название по имени этого помещика. Село изначально было заселено свободолюбивыми выходцами с запада Украины, служивыми людьми и беглыми крепостными. Возможно, поэтому крестьяне Репьевки вели борьбу за выход из крепостной зависимости и добились ее за 13 лет до официального отмены крепостного права, за огромный выкуп.

По ботанико-географическому районированию Репьевский район входит в лесостепную ландшафтную зону и правобережный типично-лесостепной район, для которых характерно наличие небольших лесных массивов среди разнотравно-луговой степи. Он целиком расположен в Западном меловом овражно-балочном пригородном районе. Рельеф местности – холмисто-равнинный, характерный для восточной окраины Средне-Русской возвышенности. Волны рельефа образуют овраги, балки, русла рек и ручьев.

Климат района – умеренно континентальный, с довольно жарким летом и холодной зимой. Абсолютный минимумы и максимумы температуры могут доходить в отдельный годы до +/- 40 градусов. Первые осенние морозы обычно начинаются в начале октября, а последние прекращаются в конце апреля - начале мая. Зима длинная, 130-150 дней. Зимняя температура неустойчива, часты оттепели. Средняя температура января – минус 9 градусов. Продолжительность периода с устойчивым снежным покровом равна 96 дням. Весна длится примерно 2 месяца. Лето наступает, когда среднесуточная температура достигает +15 градусов и длится 105-122 дня. Летом преобладают юго-западные ветра.

Район богат земельными ресурсами. Пахотных угодий 57 тыс. га, сенокосов 2,9 тыс. га, пастбищ 14,2 тыс. га. Это богатство способно обеспечить жизнь и успешный рост благосостояния населения, проживающего на территории района. В районе вводится эколого-ландшафтная система земледелия.

Почвенный покров земель представлен в основном черноземами типичными и выщелочными.

Район пересекают две реки, относящиеся к бассейну реки Дон: Потудань и Девица. На территории района имеется ряд прудов.

исть

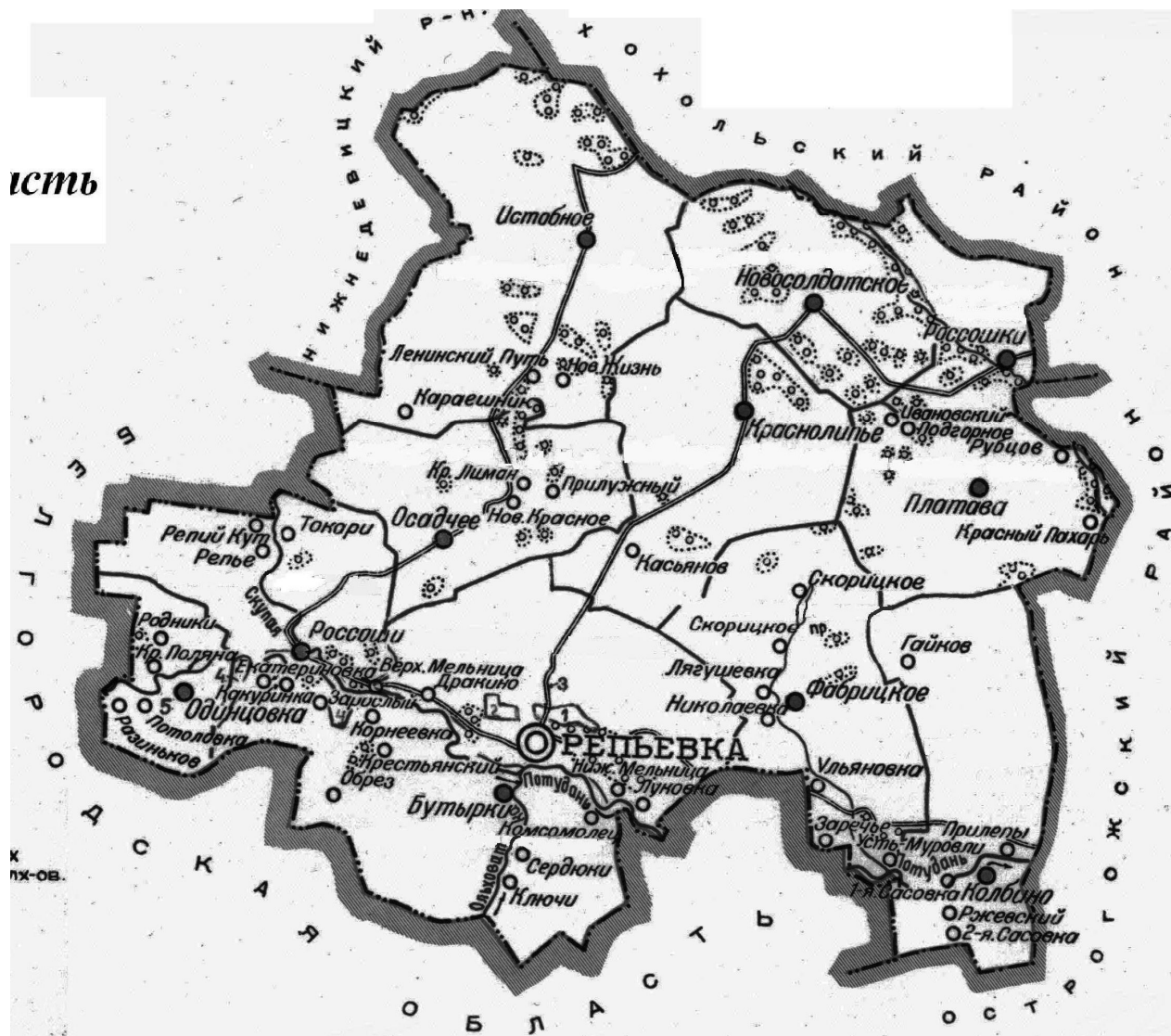


Рис. 1 Карта-схема Репьевского муниципального района Воронежской области.

Численность постоянного населения Репьевского района по данным государственной статистики по состоянию на 01.01.2006 года составляла 17007 человек, к концу 2006 года сократилась до 16816 человек. Демографическая ситуация в районе в 2006 году складывалась под влиянием естественной убыли населения (превышение смертности над рождаемостью). Трудовые ресурсы района в 2006 году составляли 8652 человек, численность занятых в экономике - 6951 человек, из них 2128 человека, занято в личных подсобных хозяйствах. В связи с банкротством убыточных и низкорентабельных предприятий остаются трудности в 2006 году с трудоустройством населения района. Уровень официально зарегистрированной безработицы составит в 2006 году 3,4%. Фонд заработной платы на территории района в 2006 году составил 184331 тыс. рублей. Средняя заработная плата в 2006 году составила 3589 рублей.

Промышленность района представлена тремя основными предприятиями: Репьевское потребительское общество «Пищевик» (производство хлебобулочных, колбасных, макаронных, кондитерских изделий, копчение и соленье рыбы, производство безалкогольных напитков); Открытое акционерное общество «Репьевкаагропромтехника» (ремонт сельскохозяйственной техники); Открытое акционерное общество «Репьевская швейная фабрика» (пошив женских брюк). В тяжелом финансовом положении оказалось ОАО «Репьевкаагропромтехника». Снижение объемов промышленного производства связано с тем, что сельхозпредприятия района ремонт техники производят собственными силами. В последние годы неритмично работает ОАО «Репьевская швейная фабрика». Из-за отсутствия заказов работа на фабрике с 2007 года приостановлена. Производственные площади сданы в аренду.

Объем промышленного производства по району за 2006 год составил 45,1 млн. рублей, в том числе обрабатывающие производства - 17,5 млн. рублей. Численность работающих составляет 158 человек.

Все села района связаны дорогами с твердым покрытием, протяженность которых составляет 170,5 км. Протяженность уличной дорожной сети составляет 234 км, из них 89 км дороги с твердым покрытием, что составляет 38%. Протяженность асфальтированных центральных улиц сел - 48 км. Ремонт и строительство дорог с твердым покрытием осуществляет Репьевский филиал ОАО «Воронежавтодор».

Сообщение с областным центром и другими населенными пунктами района осуществляется автомобильным транспортом. Общая протяженность автобусных маршрутов, проходящих по территории района, составляет 292 км. Пассажиры перевозятся в районе осуществляет муниципальное унитарное предприятие «Репьевкатранссервис». Предприятие работает стабильно, ежегодно улучшает свои показатели, расширяет круг пригородных маршрутов, соблюдает регулярность рейсов по утвержденной маршрутной сети. За 2006 год предприятием оказано услуг на сумму 3,8 млн.руб. , темп роста к соответствующему периоду прошлого года 126%. Пассажирооборот за 2006 год составил 5838 тыс. пасс-км, т.е. увеличился на 109% по сравнению с аналогичным периодом прошлого года. Предприятием выполнено 7368 рейсов, что на 122% больше чем в 2005 году. Перевезено 112,4 тыс. человек, что превысило поток пассажиров всего 2005 года на 38,8 тыс. человек.

По состоянию на 1 января 2007 года в районе действуют 11 сельхозпредприятий, 20 КФХ и 2,8 тыс. личных хозяйств населения. Площадь сельскохозяйственных угодий в целом по району составляет 79046 га, в том числе 54827 га пашни, из них в сельхозпредприятиях –43772 га, в крестьянско-фермерских хозяйствах –6713 га. Стоимость валовой продукции предприятий АПК в 2006 году в составила 276,2 млн. рублей. Темп роста валовой продукции в сопоставимых ценах составил 104 %. Увеличение стоимости валовой продукции достигнуто за счет роста производства продукции растениеводства. В 2006 году произошло сокращение поголовья КРС на 957 голов по сравнению с аналогичным периодом прошлого года, в том числе коров на 344 головы. Однако, принимаемые в последнее время меры по стабилизации положения в молочном скотоводстве позволили в 2006 году увеличить надой на корову на 383 кг. Средний уровень надоев достиг 2329 кг.

В 2006 году наметилась положительная тенденция по развитию свиноводства. Поголовье свиней по району увеличилось на 554 головы и составило 1467 голов. Рост поголовья обеспечен за счет участия общества с ограниченной ответственностью «Выбор» в областной целевой программе «Ускоренное развитие животноводства» по направлению «Строительство и реконструкция комплекса по производству свинины». Инвестиционный проект по данному предприятию рассчитан на 8 лет, предусматривает реконструкцию существующего и новое строительство комплекса по производству свинины. Инвестиционные вложения в сумме 17,3 млн.руб. позволят предприятию к 2013 году увеличить поголовье свиней до 2500 голов и достигнуть объема производства мяса в размере 280 тонн в год

По результатам производственно-финансовой деятельности за 2006 год, из 11 ведущих производственную деятельность сельхозпредприятий , 9 сработали с прибылью или 82 % от общего количества. Наиболее стабильными являются ООО «Колбино», СХА «Бутырское», ООО «Терра-Альянс». Выручка от реализации сельскохозяйственной продукции за 2006 год составила 146654 тыс. руб. , в том числе от реализации продукции растениеводства- 131108 тыс. руб. или 89 % от общей выручки, животноводства – 10950 тыс. руб., что составляет 7,5 % от общей выручки.

Торговая сеть района представлена 44 магазинами потребительской кооперации, 47-ю торговыми точками индивидуальных предпринимателей и 1 магазином сельхозпредприятия. Объем розничного товарооборота через все каналы реализации за 2006 года составил 232,1 млн.руб., темп роста к уровню прошлого года в сопоставимых ценах - 105%. Ведущее место в системе организации потребительского рынка занимает негосударственный сектор, его доля составляет 228,5 млн. рублей или 98,5% от общего товарооборота района. Продажа продовольственных товаров в общем товарообороте составляет 61%, непродовольственных – 39%. Объем розничного товарооборота за 2006 год на душу населения составил 13613 рублей.

За 2006 год населению оказано платных услуг на сумму 26,3 млн. руб., темп роста услуг в сопоставимых ценах – 101%. Наибольший удельный вес в объеме платных услуг составляют жилищно-коммунальные услуги – 25%. Объем платных услуг на душу населения составил 1543 рублей.

Объем бытовых в 2006 году составил 7,8 млн.рублей и остается на уровне прошлого года. Более 80% бытовых услуг в районе оказывается частными предпринимателями.

На территории района жилищно-коммунальные услуги оказываются четырьмя предприятиями: ООО РУК «Репьевская», ООО «Тепловое и гостиничное хозяйство», ООО «Репьевский строитель», ООО «Производственное предприятие электроснабжения». В отрасли «ЖКХ» трудятся 150 человек. В ведении предприятий находится муниципальное имущество, переданное им в пользование по концессионному соглашению: 16 котельных, 18 артезианских скважин, 21 электроподстанций, 52 км водопроводных сетей, 42,5 км электрических сетей (0,4 кВ), 3,2 км кабельных линий , 9,5 км тепловых сетей в двухтрубном исчислении. Предприятиям жилищно-коммунального комплекса принадлежит ключевая роль в подготовке к отопительному сезону объектов теплоэнергетического хозяйства, объектов социальной сферы и жилого фонда района Наряду с оказанием услуг предприятиями ЖКХ проводятся мероприятия по благоустройству райцентра. Проведена реконструкция площади Победы с.Репьевка. Регулярно производится уборка центральных улиц райцентра.

В настоящее время в районе подходит к концу газификация населенных пунктов. По состоянию на 01.01.2007 года из 42-х населенных пунктов района газифицированы почти все, в настоящее время идут работы по строительству газопровода высокого давления в селе Скорицкое. Не газифицированы остались только малочисленные хутора. Всего в районе построено 112,55 км газопроводов высокого давления, 35,15 км среднего давления, 273,14 км низкого давления. Газифицировано 6108 квартир и домовладений, уровень

газификации по состоянию на 01.01.2007 года по району составил 84,7%. В 2006 году закончены работы по строительству газопроводов среднего (4,1 км) и низкого давления (17,6 км) в селе Платава, высокого (0,1 км), среднего (1,3 км) и низкого давления (0,8 км) в селе Заречье, среднего (1,9 км) и низкого давления (1,8 км) в селе Сердюки. За 2006 год введено в эксплуатацию 28,1 км газопровода, газифицировано 262 домовладения.

Обслуживание населения средствами связи на территории района осуществляется Репьевским цехом услуг связи Лискинского УЭС. В населенных пунктах района размещены 14 АТС на 3728 номеров, в том числе: с.Репьевка центральная АТС на 2048 номеров; в селах района 13 АТС на 1680 номеров. Из 3728 номеров квартирные телефоны составляют 3250, телефоны организаций – 478. Уровень телефонизации: 191 телефонов на 1000 человек населения. На территории района в настоящее время действуют станции операторов сотовой связи торговых марок «Билайн» и «Реком».

Здравоохранение района в настоящее время располагает добротной стационарной базой: центральная районная больница на 115 коек; поликлиника на 300 посещений; Краснолиповская сельская амбулатория с круглосуточной неотложной помощью на 50 посещений; 16 фельдшерско-акушерских пунктов, расположенных в хороших зданиях, многие из которых были построены за последние 10-15 лет. Медицинское обслуживание населения района осуществляют 31 врач и 164 средних медицинских работника.

В районе развита сеть образовательных учреждений. Образовательные услуги оказывают: 11 общеобразовательных школ, в том числе: 3 школы основного образования, в которых обучаются 165 учащихся; 8 средних школ, в которых обучаются 1549 учащихся. В районе также функционируют: 4 дошкольных учреждения (детский сад), в т.ч. 2 постоянных на 339 мест и 2 сезонных на 149 мест; 2 учреждения дополнительного образования на 656 учащихся, в том числе Дом школьников на 280 учащихся и детская юношеская спортивная школа на 376 учеников; музыкальная школа на 123 учащихся. Численность педагогических работников в районе составляет 252 человека.

Большое внимание в районе уделяется развитию объектов культуры и спорта. В настоящее время на территории района функционируют: 15 муниципальных библиотек с книжным фондом в 152,5 тыс.экземпляров; дом интернат для престарелых и инвалидов (с.Краснолиповье) на 84 места; 2 музея (с.Репьевка и с.Краснолиповье); 24 спортивных учреждения (12 стадионов и 12 спортивных залов); 20 клубных учреждений (на 4450 мест).

1.1.2. Комплексная оценка социально-экономического состояния муниципального района

Демографическая ситуация

Численность постоянного населения Репьевского района по данным государственной статистики по состоянию на 01.01.2006 года составляла 17007 человек, к концу 2006 года сократилась до 16816 человек. Демографическая ситуация в районе в 2006 году складывалась под влиянием естественной убыли населения (превышение смертности над рождаемостью).

На начало 2006 года в районе постоянно проживало 17 тыс. человек, что составляет 0,7 % всего населения области. Из 42 населенных пунктов района 12 (29 % от общего количества) - крупные и средние с численностью населения свыше 500 человек; остальные 71 (%) – с численностью населения до 500 человек. В Репьевском сельском поселении проживает 34,7 % населения района, почти две трети населения района проживает в вне районного центра. Средняя плотность населения района – 18,21 человека на кв. километр. Демографическая ситуация в районе неблагоприятная.

На протяжении анализируемого периода (2003 – 2006 годы) наблюдается устойчивая тенденция сокращения численности населения района вследствие снижения рождаемости и естественной убыли, обусловленной как повышением смертности, так и сокращением миграционного прироста.

За 2006 год естественная убыль населения составила 297 человек. В 2006 году родилось 90 младенцев.

Механический прирост населения за 2006 год составил 106 человек, это люди приезжающие из районов Крайнего Севера, а также беженцы из южных районов нашей страны, но этот прирост не оказывает большого влияния на численность населения района. Численность населения с каждым годом уменьшается и по оценке к концу 2008 года составит 16463 человека, а к концу 2010 года 16117 человека. Снижение численности населения объясняется уменьшением потока переселенцев наряду с высоким уровнем естественной убыли населения. В 2006 году смертность превышает рождаемость в 4 раза. Территория района входит в зону загрязнения вследствие аварии на Чернобыльской АЭС, и это накладывает свой отпечаток на уровень заболеваемости и смертности в районе. Основными причинами смертности являются раковые заболевания, заболевания сердечно-сосудистой системы.

По коэффициенту естественного прироста, убыли населения за 2006 год Репьевский муниципальный район опустился с 26 места в области до 28.

В структуре населения численность пенсионеров в 2006 году составляла 42,7%. По оценке, в 2007 году, и по прогнозу, в 2008 году доля пенсионеров в общей структуре населения не изменится.

Таблица 1.1

Численность постоянного населения муниципального района

Показатели	2003	2004	2005	2006
Среднегодовая численность постоянного населения, человек	17651	17378	17136	16912
Число родившихся, человек	109	121	99	90
Число умерших, человек	444	404	415	387
Естественный прирост (убыль), человек	-335	-283	-316	-297
Коэффициент естественного прироста (убыли), человек на 1 тыс. населения	25,2	23,2	24,2	22,9
Коэффициент миграционного прироста (убыли), человек на 1 тыс. населения	19	16,3	18,4	17,5

Трудовые ресурсы

Трудовые ресурсы района в 2006 году составляли 8652 человек. Уменьшение трудовых ресурсов происходит за счет роста неработающих инвалидов 1 и 2 группы и снижения численности работающих пенсионеров.

Численность населения, занятого в экономике, из года в год уменьшается в результате сокращения штата работников и банкротства сельхозпредприятий. В 2006 году численность занятых в экономике, составляла 6951 человек, из них 2128 человека, занято в личных подсобных хозяйствах.

Увеличивается число занятых в крестьянско-фермерских хозяйствах за счет наемных работников и членов их семей. Крестьянско-фермерские хозяйства, которые создаются в настоящее время, не являются юридическими лицами, а регистрируются в качестве предпринимателей без образования юридического лица.

В связи с банкротством убыточных и низкорентабельных предприятий остаются трудности с трудоустройством населения района. По оценке, в 2007 году число граждан, не занятых трудовой деятельностью и ищущих работу, составит 282 человека, что на 25 человек больше, чем в 2006 году. Уровень общей безработицы составит 9,2% в 2006 году, 9,2% в 2007 году, и 8,9% в 2008 году. Уровень официально зарегистрированной безработицы составит в 2006 году 3,4%, в 2007 году – 3,7% и 2008 году – 3,5%. (Таблица 1.2.)

В целях регулирования процессов трудоустройства в районе проводится работа по обеспечению рабочими местами лиц, состоящих на учете в районной службе занятости, на сезонные сельскохозяйственные работы. Проводится работа по организации безработных на самозанятость, предпринимательскую деятельность.

Численность работников на территории района составила в 2006 году 4280 человек. За 2006г. в районе еще 3 сельскохозяйственных предприятий прекратили свою производственную деятельность. Люди, работающие в данных хозяйствах, были уволены.

В 2006 году число занятых на предприятиях государственного сектора экономики возросло на 70 человек и составило 397 человек. Это объясняется тем, что в конце 2005 года в соответствии с Федеральными Законами №122-ФЗ, № 184-ФЗ, №131-ФЗ была проведена работа по передаче учреждений соцобеспечения и редакции газеты из муниципальной собственности в областную собственность. Соответственно численность муниципального сектора экономики в 2006 уменьшилась до 1096 человек.

Таблица 1.2

Динамика безработицы в Репьевском муниципальном районе за 2003-2006 годы

Показатели	2003	2004	2005	2006
Трудовые ресурсы, человек	8456	8525	8600	8652
Численность работников, человек	5317	5000	4335	4280
Занято в экономике, человек	7065	7012	6963	6951
Общая численность безработных, человек	784	740	696	701
В том числе официально зарегистрированных безработных, человек на конец года	190	174	211	262
Уровень общей безработицы, %	9,9	9,5	9,1	9,2
Уровень зарегистрированной безработицы, %	2,3	1,8	3,1	3,5

Численность пенсионеров занимает значительную часть трудоспособного населения района, а в отдельных населенных пунктах число лиц пенсионного возраста превышает численность трудоспособного населения. Это выше среднеобластного уровня аналогичного периода (27,3%). Потенциальный резерв трудовых ресурсов района составляют дети.

Напряженная ситуация с потенциальными трудовыми ресурсами складывается с детьми возрастной категории до 6 лет и от 16 до 18 лет.

Наряду с процессом старения населения, необходимо обратить особое внимание на возрастную группу детей от 7 до 15 лет, численность которых в 2 раза превышает численность других групп детей.

К числу важнейших приоритетных задач района в ближайшее время следует отнести совершенствование социальной инфраструктуры обеспечения развития подрастающего поколения: учреждений дошкольного и школьного образования, системы профессиональной ориентации в ходе реализации образовательных программ, системы подготовки и переподготовки кадров на селе.

По отчетным данным за 2006 год численность работников на территории Репьевского муниципального района составила 4280 человек, что на 55 человек меньше, чем в 2005 году.

Уменьшение численности работников произошло на 36 человек в результате банкротства предприятий (ЗАО «Чапаева», ЗАО «Родина-Агроинвест», ЗАО «Русь», ООО «Витязь»), на 26 человек в результате прекращения деятельности сельхозпредприятий (ООО «Спутник», ЗАО «Родина-Агро», ООО «Надежда»), а также на 14 человек за счёт сокращения численности на других предприятиях.

Численность занятых в экономике муниципального района на 1 января 2006 года составила 6951 человек, в том числе по отраслям они распределены следующим образом:

- в материальном производстве занято 59,9 %, в том числе: промышленность – 6,2%, сельское хозяйство – 51,5 %, строительство – 1,4 %, транспорт и связь – 5,8%, торговля и общественное питание – 10 %;

- в непроизводственной сфере занято 19,5%, в том числе: образование – 8,9 %, здравоохранение и социальное обеспечение – 5,7 %, ЖКХ – 2,8 %, прочие отрасли непроизводственной сферы – 1,2 % .

Доля занятых в экономике за анализируемый период снижалась от 1 до 3 % в разные годы, в том числе: в материальной сфере на 1,8% за счет снижения доли занятых в промышленности на 1,6%, строительстве – на 4 процентных пункта, на транспорте – на 3 процентных пункта. В то же время наблюдался незначительный рост занятых в сельском хозяйстве - на 1,6%, в торговле - на 7 процентный пункта.

Доля занятых в непроизводственной сфере возросла на 9 процентных пункта за счет увеличения доли занятых в ЖКХ (на 2 процентных пункта), в органах управления (на 1,6%). К неблагоприятным тенденциям обеспеченности трудовыми ресурсами района следует отнести снижение занятых в здравоохранении и социальном обеспечении (на 3 процентных пункта).

Таблица 1.3.

Структура занятости населения, % к общей численности занятых в экономике Репьевского муниципального района

Показатели	2003	2004	2005	2006
Занято в экономике, всего	7065	7012	6963	6951
в том числе:				
промышленность	93	93	93	94
сельское хозяйство	4110	4087	4078	4075
строительство	139	128	108	105
транспорт и связь	204	198	191	190
торговля и общественное питание	648	631	633	636
прочие отрасли сферы материального производства	268	260	255	255
ЖКХ	229	237	205	207
здравоохранение и соцобеспечение	380	382	397	395
образование	553	537	546	516
культура и искусство	103	103	101	113
органы управления	227	240	242	246
прочие отрасли непроизводственной сферы	111	116	114	119

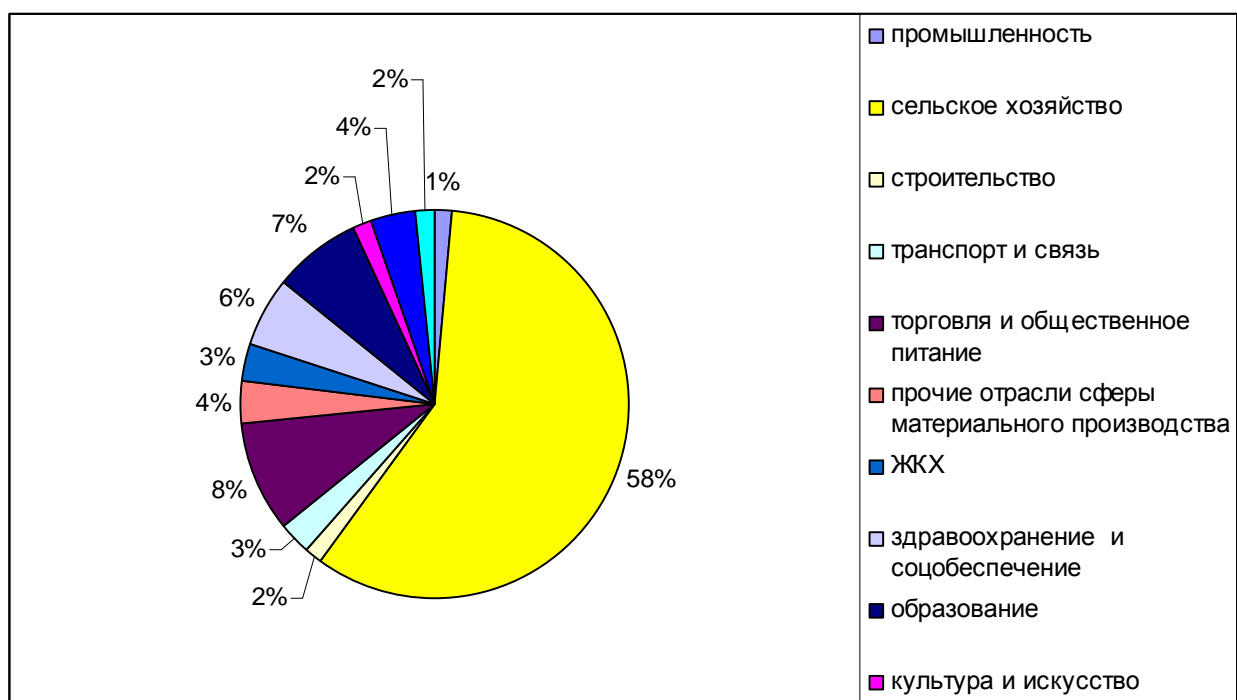


Рис. 2 Структура занятости населения, %

Основными приоритетами развития муниципального района в сфере доходов населения являются: восстановление роли заработной платы как основного источника дохода трудоспособных граждан, призванного обеспечить платёжеспособный спрос, стимулирование развития производства, роста уровня жизни населения и поступления средств на обеспечение нетрудоспособного населения.

Фонд заработной платы на территории района в 2007 году ожидается 224127 тыс. рублей и увеличится на 21,6% по сравнению с 2006 годом.

Анализируя средне месячную заработную плату, наблюдаем, что по-прежнему сохраняется низкий уровень заработной платы у работников с/х производства, культуры, торговли, образования.

К числу важнейших приоритетных задач района в ближайшее время следует отнести совершенствование социальной инфраструктуры обеспечения развития подрастающего поколения: учреждений дошкольного и школьного образования, системы профессиональной ориентации в ходе реализации образовательных программ, системы подготовки и переподготовки кадров на селе.

Уровень жизни населения

На протяжении ряда лет среднемесячные доходы населения района отставили от прожиточного минимума. По отношению среднедушевых доходов к прожиточному минимуму район занимает 16 место в рейтинге муниципальных образований области в 2005 и 2006 годах. Анализируя показатели среднедушевых денежных доходов населения в месяц с учетом величины прожиточного минимума, можно сделать вывод о том, что в районе отмечается следующая тенденция: в 2003 – 2006 годы прожиточный минимум незначительно превышал среднедушевые доходы, о чем свидетельствует и увеличение численности населения района, подавших заявления на предоставление субсидий. В то же время в 2006 году среднемесячная начисленная заработная плата одного работающего увеличилась на 19,8 % к уровню 2005 года и составила 3589 рублей, что связано с повышением заработной платы работникам бюджетной сферы.

Наблюдается незначительный рост некоторых удельных показателей жилищно-бытового и социального обеспечения, медицинского обслуживания населения района. Наряду с этим можно отметить и тот факт, что рост численности автотранспорта на душу населения свидетельствует о наличии неучтенных доходов населения, а также косвенно подтверждается ростом скрытых денежных доходов от личных подсобных хозяйств. Однако незначительный рост доходов не оказал существенного влияния на увеличение продолжительности жизни населения, сокращение смертности (кроме детской) и заболеваемости.

Реальные денежные доходы населения имеют положительную динамику. Наибольший рост этого показателя отмечен в 2003 году – 121,3 %. Основной прирост среднедушевых доходов обеспечен за счет роста заработной платы. Заработная плата, превышающая прожиточный минимум более чем в 1,5 раза отмечена у работников транспорта, связи и управления. Наименьшая заработная плата или на уровне прожиточного минимума наблюдается в сфере образования, культуры и отрасли сельского хозяйства.

По состоянию на 01.01.06 г. средний размер назначенных пенсий составил 2485 рублей, что составляет 109,9 % к предыдущему году, но наряду с этим высокий процент от общего числа пенсионеров, получают пенсию ниже прожиточного минимума.

Уровень материального обеспечения имеет положительную динамику на протяжении всего исследуемого периода. Вместе с тем, стоит отметить, что заработная плата весьма существенно дифференцирована по отраслям экономики. Так, в сельском хозяйстве не достигает 3-х тыс. руб., наиболее высокая наблюдается на в сфере управления – почти 7,5 тыс.руб.

По итогам 2006 года уровень среднедушевого денежного дохода населения составляет 43 тыс. рублей. В 2007 году номинальные денежные доходы населения района, по оценке, составят 48,2 тыс. рублей (112 % к уровню 2006 года). При этом реальные располагаемые доходы населения останутся на уровне прошлого года. Позитивные тенденции в формировании доходов населения в районе в немалой степени связаны с деформацией структуры бюджетных расходов в пользу выплат заработной платы и социальных выплат в ущерб другим направлениям расходов. При этом население, занятое в бюджетной сфере, остается среди наименее обеспеченных слоев населения.

Таблица 1.4

Доходы населения Репьевского муниципального района

Показатели	2003	2004	2005	2006
Среднедушевые денежные доходы в месяц, рублей	2083	2451	2947	3585
Реальные денежные доходы, % к предыдущему году	121,3	104,1	107,6	107,6
Среднемесячная номинальная начисленная заработная плата, рублей	2011	2459	2947	3589
в том числе по отраслям экономики:				
промышленность	1765	1911	2848	3571
сельское хозяйство	1814	2178	2340	2674
строительство	2640	3244	4027	4835
транспорт и связь	3010	3884	4195	4530
торговля и общественное питание	2187	2490	2625	2903
ЖКХ	2296	2923	3252	3902
здравоохранение и соцобеспечение	1891	2406	3263	4753
образование	1854	2268	2624	3340
культура и искусство	1153	1402	1740	1996
органы управления	3380	4819	6220	7464
Реальная начисленная заработная плата, % к предыдущему году	105	108,2	107,3	107,7
Средний размер назначенных месячных пенсий, рублей	1548	1777	2262	2485
Реальный размер назначенных месячных пенсий, % к предыдущему году	119,3	114,8	127,3	109,9

Важным фактором, влияющим на изменение наличного денежного оборота в районе является миграция денег, в основном их вывоз за пределы района. Вывоз денег идет по нескольким каналам: обслуживание производственного процесса предприятий и организаций района, использующих наличные деньги для расчетов за товарно-материальные ценности, приобретаемые, в основном, за пределами района; расходы населения в связи с поездками в отпуска, командировки, за покупками товаров в соседние районы области и г.Воронеж; вывоз с/х продукции за пределы района; деятельность предпринимателей, привозящих товары из других регионов для реализации на внутрирайонном рынке.

Рынок потребительских товаров и услуг

Основным индикатором социально-экономических преобразований является оборот розничной торговли. За период 2003-2006 годы объем розничного товарооборота предприятий всех форм собственности района, по всем каналам реализации, увеличился, и в 2006 году составил 232,148 млн. рублей (0,3 % от товарооборота по области).

В течение анализируемого периода наблюдается увеличение товарооборота предприятий частной формы собственности, что свидетельствует о благоприятных условиях для развития предпринимательства в районе.

Рост реальных денежных доходов населения оказывает положительное воздействие на функционирование потребительского рынка, увеличивая физические объемы продажи товаров.

Рост объемов розничной торговли обусловлен развитием ее материально-технической базы, созданием новых торговых предприятий, интенсификацией их работы и ростом товарной массы.

Таблица 1.5.

Оборот розничной торговли (розничный товароборот)

Показатели	2003	2004	2005	2006
Оборот розничной торговли, тыс. рублей	133760	168320	202861	232148
Оборот розничной торговли на душу населения, тыс. рублей	7579	9624	11838	13727
Индексы оборота розничной торговли, в сопоставимых ценах, % к предыдущему году	103	113,7	110,1	105

По обороту розничной торговли через все каналы реализации по Репьевскому муниципальному району в 2003, 2004, 2005, 2006 годах сложилась положительная динамика. В сопоставимых ценах рост составил соответственно 103%, 114%, 110%, 195%.

За 2006 год объем розничного товарооборота составил 232,1 млн. рублей, что в сопоставимых ценах выше уровня прошлого года на 15%. Товароборот на душу населения - 13,7 тыс. рублей.

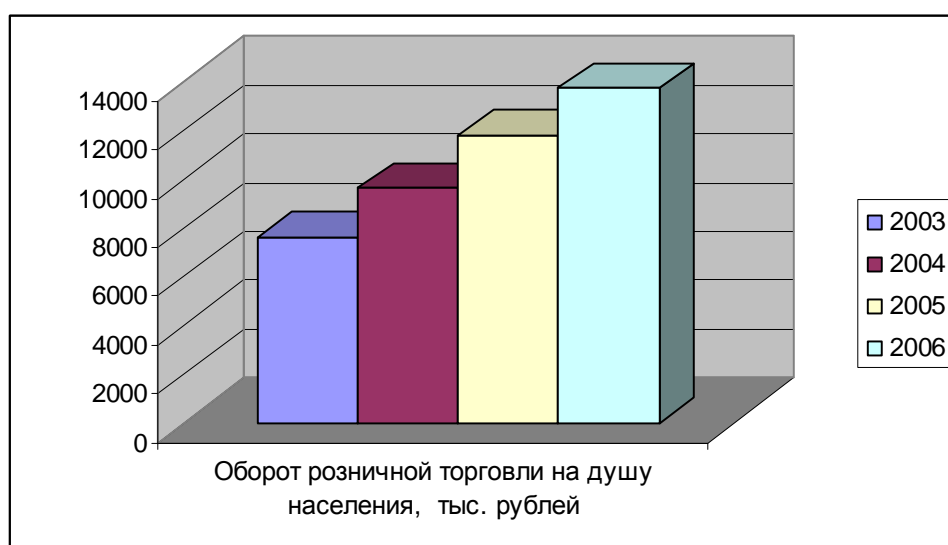


Рис. 3 Динамика розничной торговли.

Доля потребительской кооперации в общем объеме товарооборота района уменьшилась, составила в соответственно 44%, 36%, 33%

Число объектов стационарной розничной торговой сети составляет 92 единицы с общей торговой площадью 4303 кв. м., в том числе магазинов -79, павильонов -2, киосков -11. Из них на территории сельских поселений расположено – 55 единиц, с общей торговой площадью 2719 кв. м., в том числе объектов потребительской кооперации -32 (1951 кв. м.).

Торговое обслуживание товарами первой необходимости 25 малочисленных хуторов с общей численностью населения 643 человек осуществляется двумя автолавками райпо по установленному графику. Мебель, сложнobyтовая техника приобретается населением по предварительным заказам в кредит через торговую сеть райпо.

На выездном обслуживании продавцами производится закуп сельскохозяйственной продукции от населения, имеющего личное подсобное хозяйство.

Для осуществления социальной защиты малообеспеченных слоев населения, создания им условий для приобретения сельхозпродукции, продовольственных и непродовольственных товаров по более низким ценам, стало традицией проведение торговых сельхозярмарок и ярмарок выходного дня.

В районе сохранена и продолжает функционировать торговая сеть смешанных магазинов, в которых действуют уголки по обслуживанию льготных категорий населения товарами первой необходимости.

В предприятиях, обслуживающих льготные категории граждан, утверждены обязательные ассортиментные перечни: по продовольственным товарам от 10 до 25 наименований, по

непродовольственным товарам от 10 до 15 наименований. Торговая наценка на товары при средней по району 20-25% в указанной сети установлена в пределах 5-15%.

Предприятиями торговли совместно с органами местного самоуправления проведены благотворительные акции и оказана разовая помощь участникам ВОВ и другим льготным категориям граждан в канун 60-й годовщины Победы в Великой Отечественной войне 1941-1945 годов.

На территории района функционирует один рынок, который находится в собственности райпо (площадь 2100 кв.м., торговых мест -70).

Обслуживание льготных категорий граждан осуществляется в отделе «Ветеран» универсама Репьевского райпо, цены в отделе значительно ниже рыночных за счет применения торговой наценки в пределах 5-10%.

В 2006 году населению района оказано услуг предприятиями общественного питания на общую сумму 5,6 млн. руб., что в сопоставимых ценах ниже уровня прошлого года на 1,2%. Удельный вес оборота предприятий муниципальной формы собственности составляет 21%, частной -79%. Оборот общественного питания на душу населения - 273 рубля. В сопоставимых ценах в 2003-2006 г.г. к уровню предыдущих лет прирост объемов оборотов общественного питания не превышает одного процента.

В районе функционирует 24 предприятия, предоставляющих услуги питания населению района, с общим количеством посадочных мест -1279, из них 15 предприятий обслуживают социальные группы населения, работает магазин кулинарии. В текущем году открыто 1 кафе за счет привлечения частных инвестиций.

Бытовые услуги населению оказывают 6 предприятий и 41 предприниматель.

В 2005 и 2006 году объем реализации бытовых услуг в сопоставимых ценах составил 99%, 94% соответственно.

За 2006 год реализовано бытовых услуг на общую сумму 6,7 млн. рублей, что в сопоставимой оценке на 2,6% выше уровня прошлого года. Потребление бытовых услуг на душу населения в текущем году составляет 328 рублей против 284 рублей в прошлом году.

Оказываются следующие виды бытовых услуг: ремонт обуви, ремонт и изготовление мебели, парикмахерские, услуги бань, ремонт автотранспортных средств.

Низкий уровень денежных доходов населения района сдерживает рост сети предприятий потребительского рынка, предоставление услуг торговли, питания и бытового обслуживания.

Темп роста оборота розничной торговли торгующих организаций ниже по сравнению с темпами роста в неорганизованных формах торговли 105,5% против 110,2%.

Суммарный оборот розничной торговли и платных услуг на душу населения в 2006 году составил 13727 рублей, среди муниципальных образований области Репьевский район занимает 22 место.

Приоритетным направлением деятельности в сфере бытового обслуживания является расширение зоны выездного обслуживания населения, проживающего в сельской местности, не имеющей стационарной сети службы быта

Финансы

В Репьевском муниципальном районе в 2003-2006 г.г. ситуация в сфере финансов отличается нестабильностью. Удельный вес убыточных предприятий в целом по району в 2003 году составил 60,6%, в 2004 году - 35,3%, в 2005 году - 54,5%. По итогам 2006 года налоговые платежи составили 31741 тыс.рублей.

Бюджет района высокодотационный. Собственные доходы в общей сумме доходов в 2003 году составили 19,6%, в 2004 году - 11,5%, в 2005 году - 18,9%, в 2006 г. - 21,5.

Собственные доходы бюджета района в 2006 году сложились в сумме 12,3 млн. руб. (прирост к уровню 2003 года составляет 56%), а общий размер доходов района -109,4 млн. руб. (+45% прироста к уровню 2003 года)

Наблюдается положительная динамика как увеличения общего размера бюджета, так и опережающего роста доли собственных доходов.

Основными источниками собственных доходов являются налоговые доходы (68,4%): налог на доходы физических лиц (36,7 % в общей сумме собственных доходов), единый налог на вмененный доход (11,4 %), земельный налог (11,4 %) и поступления от аренды земли (18,1 %).

Доходы бюджета в расчете на душу населения составили 7829 руб. или 161,8% к уровню 2005 года. В 2006 г. район по среднедушевой бюджетной обеспеченности занял 29 место (в 2005 году - 33 место).

Расходная часть бюджета района ограничена рамками доходных источников. Район по среднедушевым бюджетным расходам в 2003 году занимал - 25 место, в 2004 и 2005 годах - 19 место, 2006 год - 15 место. Повышение рейтинга района по расходам, в основном, обеспечено за счет поступления средств из областного бюджета в рамках выравнивания среднедушевой бюджетной обеспеченности.

Расходная часть районного бюджета за 2006 год увеличилась на 21,9 млн. руб., или на 32,3% в сравнении с 2005 годом.

Наибольший удельный вес в общей сумме расходов занимает финансирование разделов «Образование» (47,32% от общей суммы), «Местное самоуправление» (19,36 %), «Здравоохранение и физическая культура» (15,96%). Расходы на социальную сферу составили 70,38% от общей суммы расходов.

Муниципальный бюджет характеризуется:
высоким уровнем дотационности района;

наличием значительной суммы муниципального долга бюджета и отсутствием возможности ее погашения за счет собственных доходов, которые направляются на текущее потребление (заработную плату, оплату коммунальных платежей)

Основной проблемой района является низкий уровень собственных доходов в доходах бюджета муниципального района, обусловленный как передачей ряда налоговых доходов в региональный бюджет, так и незначительным ростом среднемесячной заработной платы и, как следствие, низкой долей налога на доходы физических лиц в доходах бюджета муниципального района. Нерешенность проблем и противоречий межбюджетных отношений: из года в год снижаются нормативы отчислений в местный бюджет по налогам, формирующим доходную часть муниципального района; в федеральном и областном бюджетах концентрируются основные источники доходов. Местные налоги, оставленные в распоряжении муниципального образования, не могут обеспечить формирование доходной части местного бюджета, необходимой для решения вопросов местного значения, закрепленных за муниципальным районом и поселениями. Поэтому муниципальный район имеет низкую бюджетную обеспеченность за счет собственных доходов (табл.1.6).

В структуре доходов за 2006 год: налог на доходы физических лиц составляет 36,73%, налог на имущество –1,2 %, земельный налог – 13,77 %. По уровню собственной финансовой обеспеченности район занимает в 2006 году 28 место в области (в 2005 году – 33 место).

Таблица 1.6

Структура доходов и расходов бюджета района

ПОКАЗАТЕЛИ Наименование статей бюджета*	в процентах				тыс. руб.			
	2003	2004	2005	2006	2003	2004	2005	2006
Доходы	100,00	100,00	100,00	100,00	12401	8420	12895	19330
в том числе:								
Налоговые	90,60	76,24	66,96	68,54	11235	6419	8634	13249
из них:								
Налог на прибыль	9,33	7,73			1157	651		
Налоги на совокупный доход	4,44	13,80	12,96	11,36	551	1162	1671	2195
НДС								
Налог на доходы физических лиц	41,82	24,03	37,52	36,73	5186	2023	4838	7099
Земельный налог	18,00	18,61	9,59	13,77	2232	1567	1236	2661
Прочие налоговые доходы	10,87	3,80	4,89	5,48	1348	320	631	1059
Акцизы								
Налог на имущество	5,47	8,15	2,00	1,22	678	686	258	235
Местные налоги и сборы	0,67	0,12	0,00	0,00	83	10		
Неналоговые	9,40	23,76	33,04	31,46	1166	2001	4261	6081
из них:								
Доходы от имущества, находящегося в муниципальной собственности, или от деятельности муниц. предпр.								
Доходы от сдачи в аренду имущества, находящегося в государственной и муниципальной собственности	2,79	5,81	4,25	3,15	346	489	548	608

Доходы от продажи имущества, находящегося в муниципальной собственности	0,04	0,00	0,00	0,00	5			
Доходы от продажи земли и нематериальных активов	0,02	0,00	1,18	0,13	2		152	25
Арендная плата за земли	5,39	9,51	7,95	11,37	669	801	1025	2197
Административные платежи и сборы								
Средства целевых фондов								

Продолжение табл. 1.6

ПОКАЗАТЕЛИ	в процентах				тыс. руб.			
Штрафные санкции за возмещение ущерба	1,16	2,68	2,24	3,01	144	226	289	581
Прочие неналоговые доходы	0,00	5,76	17,43	13,81		485	2247	2670
Доходы от внешнеэкономической деятельности								
Расходы	100,00	100,00	100,00	100,00	63226	73148	68087	90050
в том числе:								
Местное самоуправление	17,09	16,97	18,19	19,36	10805	12410	12387	17431
Промышленность, энергетика и строительство	0,85	3,89	0,00	0,00	539	2847		
Сельское хозяйство и рыболовство	0,99	2,09	4,91	1,14	623	1527	3346	1025
Транспорт и связь	0,08	0,00	0,00	0,00	50			
ЖКХ	8,87	2,91	7,82	7,34	5606	2130	5322	6614
Социально-культурные мероприятия,	71,25	67,72	68,09	70,38	45047	49534	46362	63378
из них:	0,00	0,00	0,00	0,00				
здравоохранение и физическая культура	22,02	15,23	13,55	15,96	13922	11138	9225	14370
образование	38,17	40,95	44,08	47,32	24136	29951	30016	42616
культура	4,45	5,32	6,64	6,83	2811	3894	4521	6149
социальная политика	6,61	6,22	3,82	0,27	4178	4551	2600	243
Обслуживание муниципального долга	0,00	0,00	0,01	0,00			8	1
Финансовая помощь муниципальным бюджетам других уровней	0,02	0,00	1,79	0,74	14		1218	670
Прочие расходы	0,86	6,43	-0,82	1,03	542	4700	-556	931

Формирование местных бюджетов на 2006 год происходило в условиях принятых изменений Бюджетного и Налогового кодексов. Последствиями введения в действие вышеназванных законодательных актов стало разграничение расходных полномочий и доходных источников между областным и местными бюджетами.

Основными доходными источниками местных бюджетов в 2006 году являются местные налоги (НДФЛ и земельный налог). На основании Бюджетного кодекса РФ законом области «Об областном бюджете на 2006 г.» установлены нормативы отчислений от федеральных и региональных налогов в местные бюджеты (налог на доходы физических лиц – 40%, единый налог на вмененный доход – 90%, единый сельскохозяйственный налог – 90% и налог на игорный бизнес – 100%). Из перечисленных федеральных и региональных налогов лишь два имеют существенное значение для формирования собственных доходов местных бюджетов (налог на доходы физических лиц и единый налог на вмененный доход). Остальные, в силу или отсутствия объектов налогообложения, или их малого объема, занимают незначительный удельный вес в сумме доходов местных бюджетов.

По результатам 2006 года, исполнение бюджета муниципального района по доходам составило 90 млн. руб. Собственные доходы составили 19,3 млн. руб. или 19 % в общей сумме доходов. Рост к уровню 2005 года составил 6,4 млн. руб., или 49,9 %.

В целях обеспечения финансово-экономических основ местного самоуправления, создания условий для полноценного исполнения полномочий органов местного самоуправления принят закон Воронежской области «О межбюджетных отношениях органов государственной власти и органов местного самоуправления в Воронежской области», включающий в себя методики формирования и распределения средств из областных фондов (финансовой поддержки муниципальных районов, городских округов, поселений, софинансирования социальных расходов, муниципального развития, компенсаций).

Резервом наполнения бюджета муниципального района является улучшение работы со стороны налоговых органов по администрированию налоговых платежей, особенно в части уплаты единого налога на вмененный доход, на доходы физических лиц.

В районе реализуется комплекс мер, предусматривающий расширение налогооблагаемой базы, повышение эффективности налогового администрирования по вопросам ликвидации задолженности по налоговым сборам и легализации заработной платы; повышение эффективности бюджетных расходов за счет перехода от сметного финансирования к бюджетированию, ориентированному на результат и совершенствование механизма межбюджетных отношений.

Кроме того, в целях повышения собираемости налоговых и неналоговых платежей в районе работает межведомственная комиссия по укреплению налоговой дисциплины. Администрацией района принимаются меры к взысканию недоимки по арендным платежам за землю. За 2006 год проведено 9 заседаний комиссии, на которые приглашались руководители предприятий- должников. Результат комиссии положительный. В 2006 году в консолидированный бюджет района поступило арендных платежей за землю в 2,1 раза больше, чем в 2005 году, увеличилось поступление налога на доходы физических лиц на 146,7%.

С целью увеличения налоговых и неналоговых доходов администрацией муниципального района ежегодно разрабатывается план мероприятий по увеличению доходной части консолидированного бюджета района. Приоритетным направлением утвержденных мероприятий является эффективное использование муниципальной собственности и увеличение доходов. В районе осуществляется продажа земельных участков под объектами недвижимости, продажа свободных от застройки земельных участков или права на заключение договоров аренды таких земельных участков, а также продажа, неиспользуемых нежилых помещений.

Отраслевая структура экономики

Промышленность

Промышленный комплекс района представлен, в основном, малыми предприятиями. На протяжении последних лет предприятия работают нестабильно. Отмечена устойчивая тенденция снижения промышленного производства, ухудшения финансового состояния предприятий.

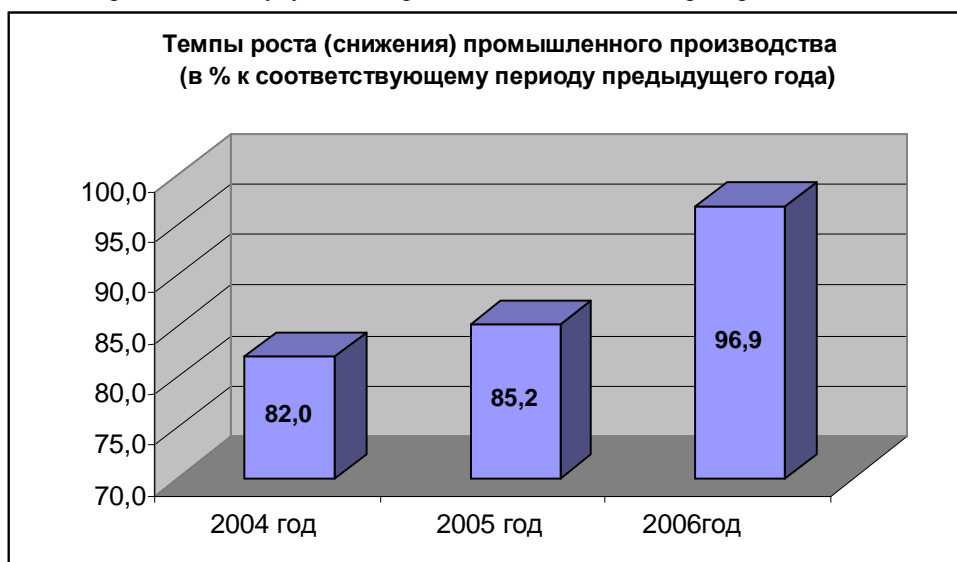


Рис. 4 Динамика развития промышленности.

Наиболее крупным предприятием является **Репьевское потребительское общество «Пишевик»**, доля которого в общем объеме промышленного производства района составляет более 70%. Предприятие выпускает колбасные, хлебобулочные, макаронные, кондитерские изделия, безалкогольные напитки. Из-за низкого качества выпускаемой продукции и слабой маркетинговой политики предприятие не смогло найти свою нишу на рынке. Объем промышленного производства предприятия в 2006 году увеличился на 0,3 млн.

руб. к объему 2005 года и составил 13 млн. руб. Производство важнейших видов промышленной продукции представлено в таблице 1.

Однако в натуральных показателях наблюдается отрицательная тенденция сокращения производства. Темп роста (снижения) промышленного производства в сопоставимых ценах (ценах 2002г.) составил 95,3%.

Снижение объемов произошло в РПО «Пищевик». Продукция потребительского общества производится на устаревшем оборудовании, вследствие чего страдает ее качество. В результате за 2006 год снижено производство хлебобулочных изделий на 8%, макаронных изделий на 38%. Из-за отсутствия сырья на 8% упало производство колбасных изделий. Всего за 2006 год было произведено 489 т хлебобулочных изделий, 28 т колбасных изделий, 14 т макаронных и 34 т кондитерских изделий, 25,6 тыс. дал безалкогольных напитков, 23 т. рыбы (табл. 1.7).

ОАО «Репьевкаагропромтехника» специализируется на выполнении работ по ремонту сельскохозяйственной техники. Объем промышленного производства в 2006 году на предприятии сокращен на 20% к уровню 2005 года. Снижение объемов промышленного производства связано с тем, что сельхозпредприятия района ремонт техники производят собственными силами. Кроме того, в структуре выручки 50% в 2005 году составляла выручка от предоставления услуг грузового автотранспорта. В 2006 году сумма выручки от этого направления деятельности уменьшилась на 31% (с 2,3 млн. руб. до 1,6 млн.).

Таблица 1.7

Производство важнейших видов промышленной продукции, в натуральном выражении

Продукция*	Ед.изм.	2003	2004	2005	2006
Хлебо-булочные изделия	тонн	709	624	538	498
Макаронные изделия	тонн	39	32	23	14
Кондитерские изделия	тонн	44	31	27	34
Безалкогольные напитки	дал.	25431	23256	24927	25690
Рыба	тонн	27	18	23	23
Колбасные изделия	тонн	51	44	29	28

ОАО «Репьевская швейная фабрика». В 2003 году фабрика не работала из-за отсутствия заказов. С 2004 года промышленное производство на предприятии возобновлено, но работает предприятие нестабильно. В 2006 году предприятие не работало в январе и августе. Негативно сказывается на работе предприятия и отсутствие квалифицированных кадров швей-мотористок. Заключенный в сентябре т.г. договор на изготовление рабочей одежды с ООО «Арахна» (Рязанская швейная фабрика), вряд ли сможет изменить ситуацию на предприятии. Выручка от производства одежды снизилась с 3,2 млн. руб. в 2005 году до 1,7 млн. руб. в 2006 году. Темп роста (снижения) промышленного производства в сопоставимых ценах (ценах 2002г.) составил 33,1%. Из-за отсутствия заказов работа на фабрике с 2007 года будет приостановлена. Производственные площади будут сданы в аренду.

В целом анализ работы промышленных предприятий района позволяет сделать вывод, что промышленные предприятия района имеют ограниченные перспективы развития, в районе следует активизировать работу по восстановлению промышленного производства, тогда как действующие производства находятся в стадии стагнации.

Учитывая сложившуюся обстановку администрация муниципального района принимает меры по стабилизации работы отрасли. С целью развития промышленных видов деятельности были проданы 2 неиспользуемых муниципальных объекта недвижимости, расположенных в с.Краснолипые и с.Репьевка. Здание, расположенное в с.Репьевка, полностью реконструировано индивидуальным предпринимателем под минипекарню. В настоящее время идет оформление соответствующих документов для ее открытия. Продолжается реконструкция здания в с.Краснолипые, также предназначенного под минипекарню.

Принимаются меры по наращиванию производства в РПО «Пищевик», а также улучшению качества выпускаемой продукции. С руководством потребительского общества проводилась определенная работа по вопросу замены устаревшего оборудования на новое высокопроизводительное. В настоящее время достигнута договоренность о проведении реконструкции хлебозавода и приобретении линии для производства макаронных изделий.

Темп роста (снижения) промышленного производства в сопоставимых ценах (ценах 2002 года), составил 87%.

По промышленным видам деятельности отгружено товаров на сумму 45,1 млн.руб. в том числе обрабатывающие производства – 17,5 млн.рублей; темп роста к уровню прошлого года 111 %.

Объемы отгруженной продукции по всем промышленным предприятиям района в 2006 году товаров собственного производства, выполнено работ и услуг на сумму 80,8 млн.руб., в том числе :

- обрабатывающих производств – 19,2 млн.руб.;
- производство и распределение электроэнергии, газа и воды – 61,6 млн.руб.

Таблица 1.8

Отраслевая структура промышленного производства

(в % к общему объему производства)

Показатели	2003	2004	2005	2006
Продукция промышленности - всего	100	100	100	100
в том числе:				
электроэнергетика	35	37	34	48
машиностроение и металлообработка	14	9	6	5
Легкая		6	8	4
пищевая	45,0	42,0	31,0	31,0
другие отрасли промышленности	6,0	6,0	21,0	12,0

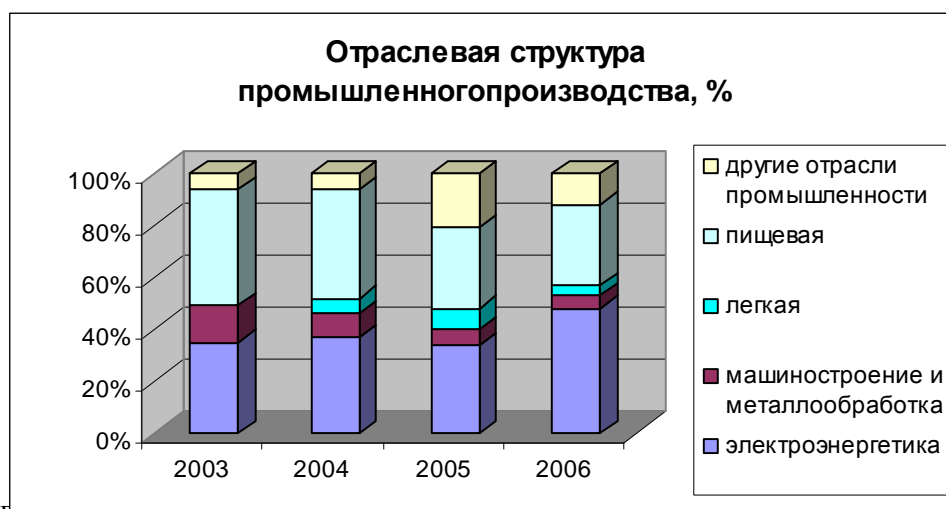


Рис. 5. Динамика отраслевой структуры промышленного производства.

В динамике за рассматриваемый период наблюдается снижение объемов производства всех важнейших видов промышленной продукции в натуральном выражении, за исключением безалкогольных напитков, достигшего максимального значения с 2003 года. Для обеспечения устойчивого роста промышленного производства в районе необходимо промышленным предприятиям более активно использовать меры государственной (областной) поддержки, оказываемые в соответствии с областными законами «О государственной (областной) поддержке инвестиционной деятельности на территории Воронежской области», «О промышленной деятельности в Воронежской области», «О Программе экономического и социального развития Воронежской области на 2002-2007 годы», «Об инновационной политике на территории Воронежской области». Инвестиционным проектам, реализуемым в рамках Программы экономического и социального развития Воронежской области на 2007-2011 годы, на конкурсной основе оказывается государственная поддержка в виде: субсидий из областного бюджета на оплату части процентной ставки по коммерческим кредитам, привлеченным для реализации проектов; налоговых льгот по налогу на имущество и налогу на прибыль в части средств, зачисляемых в областной бюджет; гарантии за счет объектов областного залогового фонда для обеспечения исполнения обязательств предприятий по банковским кредитам.

В создавшихся экономических условиях стратегической задачей развития промышленного комплекса района является повышение эффективности его работы за счет привлечения инвестиций в модернизацию основных фондов на новой технологической основе, создание условий для освоения новых видов продукции.

Меры государственной (областной) поддержки в рамках программы направлены на решение «кричащих» проблем товаропроизводителей, таких как отсутствие залоговой базы для обеспечения кредита, непосильная налоговая нагрузка на предприятия до наступления срока окупаемости инвестиционных проектов, высокая ставка банковского процента за пользование кредитом, административные барьеры и т.д.

Агропромышленный комплекс

Сельское хозяйство является одной из наиболее важных отраслей экономики Репьевского муниципального района. В сельском хозяйстве района занято более 4 тыс. человек, или 60 % занятых в

экономике района. Кроме того, производством сельскохозяйственной продукции занимаются 2,8 тыс. личных подсобных хозяйств.

По состоянию на 01.01.2006 года площадь сельскохозяйственных угодий в целом по району составляет 79046 га, в том числе 54827 га пашни, из них в сельхозпредприятиях –43772 га, в крестьянско-фермерских хозяйствах –6713 га.

В 2006 году сельскохозяйственным производством в районе занималось 11 крупных и средних сельхозпредприятий и 20 крестьянско-фермерских хозяйств. Численность занятых в сельском хозяйстве составляет 3660 человек или 54% от общей численности занятого населения района.

За последние 6 лет (2001-2006гг.) производство сельхозпродукции в стоимостной оценке (в сопоставимой ценах) в хозяйствах всех категорий района сократилось на 17% по отношению к 2000 году. Это было вызвано системным кризисом сельского хозяйства России, который привел огромное количество сельхозтоваропроизводителей к разорению в других регионах, тогда как в Репьевском районе в целом сумели сохранить масштаб производства, и лишь незначительно сократили наименее рентабельные производства. (Таблица 1.10)

Таблица 1.10

Производство основных видов сельскохозяйственной продукции
(в хозяйствах всех категорий), в натуральном выражении

Продукция	Ед.изм.	2002	2003	2004	2005	2006
Зерновые зернобобовые	тонн	46860	43186	42007	32519	40526
Сахарная свекла	тонн	51381	81831	60084	31065	43443
Подсолнечник	тонн	6023	9396	8056	9327	11017
Картофель	тонн	17860	26528	22023	24335	22715
Овощи	тонн	2450	2733	2069	3260	4030
Плоды и ягоды	тонн	450	450	480	460	213
Молоко	тонн	16080	15074	13862	10353	10699
Мясо (в убойном весе), всего	тонн	1852	3205	2749	2413	2697
Яйца	тыс. шт.	5216	4866	4805	4710	4595
Шерсть	ц.	62	20	44	60	29

По результатам производственно-финансовой деятельности за 2006 год, из 11 ведущих производственную деятельность сельхозпредприятий, 9 сработали с прибылью или 82 % от общего количества. Наиболее стабильными являются ООО «Колбино», СХА «Бутырское», ООО «Терра-Альянс». Выручка от реализации сельскохозяйственной продукции за 2006 год составила 146654 тыс. руб., в том числе от реализации продукции растениеводства- 131108 тыс. руб. или 89 % от общей выручки, животноводства – 10950 тыс. руб., что составляет 7,5 % от общей выручки.

По отрасли растениеводства в целом по району в 2006 году получено прибыли от реализации – 37446 тыс. руб., что на 29120 тыс. руб. больше чем в 2005 году. Рентабельность по отрасли составила 39,9 %, тогда как в 2005 году 9,2 %. Валовой объем производства зерновых и зернобобовых культур увеличился за счет повышения урожайности на 9,8 %, подсолнечника на 16,7 %, а валовой объем производства сахарной свеклы в 2006 году увеличился по сравнению с 2005 годом за счет увеличения посевных площадей на 47 %. Отрасль растениеводство продолжает развиваться, однако не достаточно быстрыми темпами. В 2006 году урожайность сахарной свеклы составила 249,5 ц/га, подсолнечника 13,7 ц/га, зерновых и зернобобовых культур составила 21,5 ц/га (выше среднеобластного уровня на 8,6%).

По отрасли животноводства в целом по району получен убыток в размере 6613 тыс. руб. Животноводство оказалось убыточным во всех сельхозпредприятиях района. Причиной убыточного ведения производства явилась высокая себестоимость единицы реализованной продукции.

Так же в животноводстве произошло сокращение поголовья КРС на 01.01.2007 года на 957 голов, в том числе коров на 344 головы. В результате чего уменьшился валовой объем производства молока в 2006 году по сравнению с 2005 годом на 559 т, реализация на убой скота и птицы в 2006 году уменьшилась на 700 ц в сравнении с 2005 годом. Поголовье овец сократилось на 31% и составило 946 голов, однако в районе различными инвесторами предполагается реализация ряда инвестиционных проектов по восстановлению отрасли овцеводство. В 2006 году наметилась положительная тенденция по развитию свиноводства. Поголовье свиней по району увеличилось на 554 головы и составило 1467 голов. Рост поголовья обеспечен за счет участия общества с ограниченной ответственностью фирма «Выбор» в областной целевой программе «Ускоренное развитие животноводства» по направлению «Строительство и реконструкция комплекса по производству свинины».

Основными производителями животноводческой продукции по прежнему остаются личные подсобные хозяйства населения, на долю которых по мясу и молоку приходится 87% и 84% соответственно.

Проблемой развития сельского хозяйства района остается высокий уровень явной и скрытой безработицы в сельской местности. Сохраняется большая текучесть кадров, в первую очередь, дипломированных специалистов. Падает престижность и доходность сельскохозяйственного труда. В 2006 году среднемесячная оплата труда работников сельскохозяйственных предприятий составила всего лишь 2,7 т.р. (более чем в 2 раза ниже среднеобластного уровня).

В 2006 году на территории района был открыт МУ Информационно-консультационный центр «Репьевский», основными задачами которого являются: информирование и консультирование населения и сельхозтоваропроизводителей по вопросам связанным с сельскохозяйственным производством, помощи в получении доступных кредитных средств на развитие малых форм хозяйствования.

О ходе реализации приоритетного национального проекта «Развитие АПК»...

- «Ускоренное развитие животноводства» - по данному направлению ООО «Репьевка-Сосновое» подали пакет документов на участие в федеральной программе.

- ООО фирма «Выбор» участвует в областной целевой программе по свиноводству. Инвестиционный проект по данному предприятию рассчитан на 8 лет, предусматривает реконструкцию существующего и новое строительство комплекса по производству свинины. Инвестиционные вложения в сумме 17,3 млн.руб. позволят предприятию к 2013 году увеличить поголовье свиней до 2500 голов и достигнуть объема производства мяса в размере 280 тонн в год.

- «Развитие малых форм хозяйствования»- за 2006 год предоставлено двадцать кредитов на общую сумму – 5340 тыс. руб., из них пятнадцать кредитов взято ЛПХ на сумму –2340 тыс. руб и пять КФХ на сумму –3000 тыс. руб. Через «Россельхозбанк» прокредитовано одиннадцать заемщиков на сумму –2960 тыс. руб., через «Сбербанк» девять заемщиков на сумму- 2380 тыс. руб.

На 1 мая 2007 года на развитие малых форм хозяйствования КФХ и ЛПХ района получили кредиты на общую сумму 3925 тыс.руб., в т.ч. ЛПХ -1075 тыс.руб., КФХ – 2850 тыс.руб.

В Репьевском районе создан Кредитный сельскохозяйственный потребительский кооператив 27 января 2006 года, он насчитывает в своем составе тринадцать человек. До настоящего времени деятельность кооператива не получила должного развития. В настоящий период проводится работа по формированию паевого фонда. Мероприятия по организации работы кооператива продолжаются.

Меры государственной поддержки сельскохозяйственного производства, реализуемые в области в 2006 году, были направлены на повышение эффективности сельскохозяйственного производства, сохранение положительных тенденций в отрасли.

Одним из приоритетных направлений повышения производства растениеводческой продукции в настоящее время является совершенствование системы семеноводства через создание условий для увеличения использования семян высших репродукций, проведение сортосмены и сортообновления, расширение доли в посевах новых перспективных сортов сельскохозяйственных культур, дающих стабильную прибавку урожайности сельскохозяйственных культур. В 2006 году за счет средств областного бюджета сельхозпредприятиям области на дотирование части затрат на приобретение высококачественного семенного материала выделено 17,6 млн. рублей.

Введение компенсации части затрат на приобретение химических средств защиты растений позволило увеличить объем проводимых защитных мероприятий и не допустить массового распространения вредителей и болезней сельскохозяйственных культур. В 2005 году на эти цели выделено 44,7 млн. рублей, в том числе из областного бюджета - 12,5 млн. рублей.

Важным направлением государственной поддержки является создание условий для технического перевооружения сельского хозяйства. Одним из действенных механизмов является предоставление сельскохозяйственной техники на условиях финансовой аренды (лизинга). С этой целью в области создан и постоянно пополняется областной лизинговый фонд. Из областного бюджета в 2005 году на формирование областного лизингового фонда выделено 48,9 млн. рублей. За счет этих, кредитных и возвратных средств на сумму 103,2 млн. руб. закуплено и поставлено сельхозпредприятиям на условиях финансовой аренды 28 ед. зерноуборочных комбайнов, 48 ед. легковых автомобилей, 23 ед. прицепного технического инвентаря, 5 ед. зерноочистительной техники.

Основное внимание администрации области в животноводстве сосредоточено на организации племенного дела. С использованием средств областного лизингового фондов в 2005 году хозяйствами области с целью улучшения продуктивных качеств сельскохозяйственных животных закуплено 466 голов нетелей крупного рогатого скота из них 60 голов из Австрии и 8 голов племенных бычков ведущих племенных заводах России на сумму 10,6 млн. рублей.

Одним из основных направлений деятельности администрации области является создание условий для обеспечения доступности кредитных ресурсов для сельскохозяйственных предприятий. В области разработана и действует система предоставления государственных (областных) гарантий по банковским кредитам, привлекаемым сельскохозяйственными предприятиями, за счет объектов областного залогового фонда. В 2005 году сельхозтоваропроизводителями с использованием объектов областного залогового фонда привлечено банковских кредитов на сумму 157 млн. рублей.

Еще одним инструментом, направленным на активизацию инвестиционной деятельности в сельском хозяйстве, является субсидирование процентных ставок по банковским кредитам. В 2005 году на эти цели выделено 153,7 млн. рублей из федерального бюджета и 138,4 млн. рублей из областного. Применение этой меры государственной поддержки позволило сельхозпредприятиям привлечь на льготных условиях кредитных ресурсов банков на сумму 5,2 млрд. рублей.

В Программу экономического и социального развития Воронежской области на 2002-2007 годы (далее Программу) в декабре 2006 включен один инвестиционный проект Репьевского муниципального района: «Строительство и реконструкция комплекса по производству свинины», ООО Фирма «Выбор», стоимостью 17,4 млн. руб., срок реализации 2006 – 2010 годы, мощностью 280 тонн свинины в живом весе в год (Закон Воронежской области от 12.12.2006г. № 116-ОЗ).

Следует отметить, что предприятия района активно подавали заявки для включения в Программу. В 2001 году районом было подано 13 инвестиционных проектов для включения в Программу с целью получения мер государственной (областной) поддержки. По результатам конкурсного отбора в Программу были включены 5 проектов (Таблица 1), которые, по состоянию на 22.12.2006 г., не реализованы и из программы исключены (закон Воронежской области от 02.06.05 г. № 33-ОЗ).

Таблица 1.11

Участие района в Программе экономического и социального развития Воронежской области на 2002 – 2006 годы.

№ проекта в Программе	Наименование проекта, организация-заявитель	Причины исключения из программы
171	Производство и реализация с/х продукции (индюшки), ООО «Рассвет», с. Колбино	В связи с ухудшением финансового состояния ООО «Рассвет» отказалось от реализации проекта.
175	Создание машино-технологической станции (МТС), ОАО «Репьевкаагропромхимия», с. Репьевка	В связи с реорганизацией предприятия и ухудшением финансового состояния отказались от создания МТС.
192	Развитие производства и первичной переработки молока ООО «Рассвет», с. Колбино	Линия первичной переработки молока демонтирована и передана в счет погашения долгов кредиторам.
197	Наращивание производства и переработки мяса, ТОО «Начало», с. Репьевка	В связи с ухудшением финансового состояния и сокращением поголовья скота предприятие отказалось от реализации проекта.
204	Строительство мельничного комплекса, СХА «Истобенское», с. Истобное	Мельничный комплекс демонтирован и передан в счет погашения долгов кредиторам.

В результате, предприятия района не получают в должной мере государственной (областной) поддержки, предоставление которой предприятиям других муниципальных образований области имеет решающее значение для преодоления порога безубыточности инвестпроектов в сложившихся конкурентных условиях современного АПК. Меры государственной (областной) поддержки в рамках программы направлены на решение «кричащих» проблем товаропроизводителей, таких как отсутствие залоговой базы для обеспечения кредита, непосильная налоговая нагрузка на предприятия до наступления срока окупаемости инвестиционных проектов, высокая ставка банковского процента за пользование кредитом, административные барьеры и т.д.

В рамках реализации Федерального закона № 83-ФЗ в области проводится работа по финансовому оздоровлению сельскохозяйственных предприятий. С целью улучшения финансового состояния и снижения налоговой нагрузки на федеральном и региональном уровне продолжает реализовываться политика льготного налогообложения сельскохозяйственных предприятий.

В 2004 году принят Федеральный Закон №16-ОЗ «О внесении изменений в главу 26/1 части второй Налогового кодекса Российской Федерации и некоторые другие законодательные акты Российской Федерации», направленный на урегулирование проблем и разногласий между сельскохозяйственными товаропроизводителями и налоговыми органами при переходе на новый режим налогообложения (единый сельскохозяйственный налог). В 2005 году на новый режим налогообложения перешло более трети сельскохозяйственных предприятий области.

В районе, как и в области, практически не работает система страхования урожая сельскохозяйственных культур. Не урегулированы вопросы, касающиеся оборота сельхозземель, оформления права собственности на землю. В настоящее время подавляющее большинство сельхозтоваропроизводителей занимается переоформлением землепользования, постановкой земельных участков на кадастровый учет и дальнейшей регистрацией прав на земельные участки.

Транспорт

В Репьевском районе транспортное обслуживание населения осуществляют два транспортных предприятия ООО «Репьекаагротранс», осуществляющее грузовые перевозки, и МУП «Репьевкатранссервис», которое осуществляет пассажирские перевозки, созданное администрацией района в целях развития пассажирского автомобильного транспорта, восстановления его ритмичной работы.

В связи со снижением спроса на услуги грузовых перевозок ООО «Репьекаагротранс» в 1 квартале 2006 года приостановило свою деятельность. В настоящее время идет процесс добровольной ликвидации.

МУП «Репьевкатранссервис» работает успешно, постоянно увеличиваются объемы пассажирских перевозок, расширяется круг пригородных маршрутов, улучшаются качественные показатели предоставленных услуг.

Грузовые перевозки осуществляют практически все другие хозяйствующие субъекты района, в том числе и индивидуальные предприниматели. Сельскохозяйственные предприятия самостоятельно, а в отдельных случаях с привлечением работников малого бизнеса, осуществляют уборку с/х культур. В связи с развитием малого предпринимательства значительный объем грузовых перевозок сместился в частный сектор.

В 2006 году ООО «Репьекаагротранс» перевезено 29 тыс.т грузов, что ниже уровня 2005 года на 2 тыс.т, или на 8%. Снижение объемов перевозок наблюдается только в сфере грузоперевозок, тогда пассажиров в 2006 году перевезено практически на 50% больше, чем в предыдущем году (табл. 1.12).

Таблица 1.12

Объемы и динамика грузовых и пассажирских перевозок транспортом общего пользования

Показатели	2003	2004	2005	2006
Перевезено грузов – всего, тыс. тонн	13	35	31	29
в том числе:				
железнодорожным				
автомобильным	13	35	31	29
Перевезено пассажиров – всего, тыс. человек	52	60	73,6	112,4
в том числе:				
автобусным	52	60	73,6	112,4

Основной причиной увеличения объемов грузоперевозок является рост темпов дорожного строительства на территории района, а также увеличения количества заказов на работу автомобилей сельскохозяйственных предприятий района и в других регионах. Кроме того, рост перевозок частными лицами, не подающими отчетность в должном виде, оказывает влияние на уменьшение объемов грузоперевозок.

Грузооборот автомобильного транспорта в 2006 году составил 1890 тыс.т/км, или 98 процента к уровню 2005 года.

Пассажиरोоборот по МУП «Репьевкатранссервис» в 2006 году составил 5838 тыс.пасс-км, темп роста 109 %. Перевезено пассажиров 112,4 тыс.чел., что на 38,8 тыс.чел. больше, чем в 2005 году. Предприятие постоянно расширяет круг пригородных маршрутов, улучшает качественные показатели предоставления услуг, соблюдает регулярность рейсов по утвержденной маршрутной сети.

В 2006 году выполнено 7368 рейсов, рост к прошлому году – 22%. В 2006 году открыт новый ежедневный маршрут «Репьевка-Воронеж» через с.Краснолипые, .

От оказания услуг предприятием получен доход в сумме 3808 тыс.руб., увеличение составило 775 тыс.руб.

От хозяйственной деятельности предприятие получило прибыль в сумме 52 тыс.руб.

Несмотря на положительные сдвиги в работе предприятия, необходимо отметить и существующие недостатки. Затраты предприятия выросли на 26% к уровню прошлого года, прирост кредиторской задолженности составил 56%.

С целью изыскания резервов снижения издержек и повышения доходности администрация муниципального района ежеквартально проводит заседания балансовой комиссии, на заседаниях которой рассматриваются итоги работы предприятия.

Увеличение общего объема перевозок пассажиров обусловлено изменением с 1 января 2005 года перечня льготных категорий граждан, что повлекло за собой сокращение числа пассажиров, пользующихся льготным проездом. В то же время, начиная с 2005 года возросло число перевезенных платно пассажиров.

Для обеспечения позитивного развития отрасли «Транспорт» работу администрации района необходимо сосредоточить на следующих основных направлениях:

- обновление подвижного состава автомобильного пассажирского транспорта, в том числе с применением лизинговых схем и использованием средств областного и федерального бюджетов;
- строительство, реконструкция и ремонт автомобильных дорог общего пользования, связывающих населенные пункты района между собой, с районным и областным центром;
- развитие внутрирайонных, межрегиональных перевозок.

Связь

В 2006 году общий объем услуг связи (без НДС) составил 3,238 млн.рублей

По сравнению с уровнем 2005 года объем услуг населению увеличился в сопоставимых ценах на 3%

За 2006 год телефонная сеть района осталась выросла с 3663 до 3728 номеров или на 1,8%.

Число семей, стоящих в очереди на подключение телефона уменьшилось до 145, тогда как в 2002 году их количество было в два раза больше.

Обслуживание населения средствами связи на территории района осуществляется Репьевским центром услуг связи Лискинского УЭС.

В населенных пунктах района размещены 14 АТС на 3728 номеров, в том числе:

- с.Репьевка центральная АТС на 2048 номеров;
- в селах района 13 АТС на 1680 номеров.

Из 3728 номеров квартирные телефоны составляют 3250, телефоны организаций – 478.

Уровень телефонизации: 191 телефонов на 1000 человек населения.

На территории района в настоящее время действуют станции сотовой связи компаний Билайн и Реком.

Высокими темпами осуществляется внедрение прогрессивных средств связи. Число подключенных к сетям сотовой подвижной связи за январь-декабрь 2006 года 5 тыс. единиц. Растет число зарегистрированных установок пользователей службы передачи данных и телематических служб с использованием сети «Интернет» приближается к 100 единицам.

На территории района имеется возможность пользоваться услугами операторов сотовой связи торговых марок «Билайн», «Реком», «Мегафон».

Сложная демографическая ситуация в сельской местности, малая плотность и низкий платежеспособный уровень населения являются сдерживающими факторами развития современной инфраструктуры связи на селе. Решению этой проблемы будет способствовать реализация областной целевой программы «Социальное развитие села до 2010 года», одним из разделов которой является комплекс мер по развитию сетей телекоммуникаций в сельских районах области.

Малое предпринимательство

В 2006 году на территории Репьевского муниципального района осуществляли деятельность 55 малых предприятий. В 2006 году число малых предприятий увеличилось. Это связано с вступлением в силу Закона Воронежской области № 88-ОЗ от 28.12.2005 года «О государственном регулировании отдельных правоотношений в сфере производства и оборота этилового спирта, алкогольной и спиртосодержащей продукции на территории Воронежской области». С целью получения лицензии на розничную продажу алкогольной продукции индивидуальные предприниматели создали малые предприятия.

Более половины малых предприятий не осуществляют свою деятельность и не отчитываются в налоговой инспекции. Около 12% занятого населения района задействовано в малом и среднем бизнесе.

Объем произведенной ими продукции в 2006 году составил 120,4 млн. руб. в действующих ценах (см. таблицу 1.13). Основную долю в объеме произведенной продукции занимают предприятия сельского хозяйства (фермеры), промышленности и торговли.

Таблица 1.13

Развитие малого предпринимательства

Показатели*	2003	2004	2005	2006
-------------	------	------	------	------

Количество малых предприятий, всего	51	52	55	55
Объем продукции малых предприятий, всего, тыс.руб.	66107	81760	109400	120438
Численность занятых на малых предприятиях, человек	1731	1754	1856	1853
Доля занятых на малых предприятиях, в % от общей численности занятых	25	25	27	27
Объем инвестиций в предприятия малого бизнеса, всего, тыс.руб.	3092	5602	4913	5187

* по кругу предприятий - юридических лиц, учитываемых муниципальной статистикой

Численность работающих в малых предприятиях составляет 1853 человека, удельный вес малых предприятий в общем объеме отгруженных товаров собственного производства в 2006 году составил 22 %.

Численность работников в 2006 году сократилось на 136 человек, в связи с сокращением производства на предприятиях ОАО «Репьевкаагропромтехника», ООО «Тепловое и гостиничное хозяйство», ОАО «Швейная фабрика», а также в связи с прекращением производственной деятельности ООО «Спутник», ЗАО «Родина-Агро», ООО «Надежда». По оценке в 2007 году ожидается дальнейшее сокращение численности работающих в малых предприятиях на 63 человека в связи с банкротством ООО «Начало», ООО «Престиж –Агро».

С 2006 года в районе начал свою деятельность кредитный сельскохозяйственный потребительский кооператив «Репьевское объединение сельскохозяйственных товаропроизводителей», который объединяет 16 малых предприятий и 8 индивидуальных предпринимателей (глав КФХ);

Субъектам малого бизнеса сдано в аренду нежилых помещений муниципального уровня собственности общей площадью 88 кв.м.

В районе разработан и реализуется механизм участия малого бизнеса в выполнении муниципального заказа на поставку товаров, выполнения работ, оказания услуг для муниципальных нужд. В 2006 году с представителями малого бизнеса было проведено 9 котировок и 3 конкурса, заключено 12 муниципальных контрактов.

Представителям малого бизнеса (17-ти КФХ) сдано в аренду земель сельскохозяйственного назначения 3197 га, что составляет 28% от общей площади земель переданных в аренду. От сдачи в аренду земель крестьянско-фермерским хозяйствам в бюджет поступило 589,8 тыс. рублей, что составляет 35% от общей суммы поступлений арендных платежей.

В районе нет центра по подготовке предпринимателей, но этот вопрос решается через ГУ ЦЗН Репьевского района (центр занятости). В 2006 году три человека прошли обучение и оформили предпринимательскую деятельность.

В администрации района ежеквартально совместно с представителями лицензионной палаты Воронежской области, правоохранительных и контролирующих органов, комитета по предпринимательству при Воронежской областной Думе проводятся семинары-совещания с предпринимателями района. При главе администрации района создан и работает Координационный Совет по предпринимательству.

Работает общественный консультативный Совет по предпринимательству. Под руководством его председателя Ярмоновой И.М. представители малого бизнеса ежегодно участвуют в благотворительных акциях (помощь детям, помощь инвалидам), оказывают финансовую помощь в издании книг о районе, принимают активное участие в районных культурно-массовых мероприятиях.

Предприниматели и представители малого бизнеса района ежегодно принимают участие в областных съездах предпринимателей.

В районной газете «Репьевские вести» публикуются статьи о проводимых в администрации района семинарах с предпринимателями, об участии предпринимателей в областных и районных конкурсах, съездах.

В настоящее время в районе идет разработка «Районной программы развития и поддержки малого предпринимательства».

Ключевые задачи, стоящие перед органами местного самоуправления, в том числе и по формированию местных бюджетов и обеспечению занятости населения, не могут быть решены без активного развития на территории муниципального образования малого предпринимательства.

Сокращение административных барьеров проводится в рамках работы межведомственных комиссий по преодолению административных барьеров при развитии предпринимательства и по координации деятельности Единых центров обслуживания граждан и юридических лиц по принципу «одно окно». Создано государственное учреждение «Региональный центр обслуживания граждан и юридических лиц по принципу «одного окна», учредителем которого выступила лицензионная палата Воронежской области. В 2008 году будет организована работа филиалов в муниципальных районах Воронежской области.

В целях обеспечения правовой защиты субъектов малого предпринимательства продолжается работа по упорядочению деятельности контрольно-надзорных органов и упрощению всевозможных разрешительных и согласовательных процедур. В рамках заключенных соглашений с территориальными подразделениями федеральных органов власти, утвержден новый порядок представления сведений о регистрации субъектов малого бизнеса и условий их передачи в электронном виде. Совместно с УФНС РФ по Воронежской области обеспечена техническая реализация данного мероприятия. Важным совместным результатом в осуществлении контрольно-надзорных функций явилось практическое исполнение органами государственного контроля (надзора) федеральных органов исполнительной власти и исполнительной власти области федерального закона от 08.08.2001г. №134-ФЗ «О защите прав юридических лиц и индивидуальных предпринимателей при проведении государственного контроля (надзора)».

По доле занятых в малом бизнесе Репьевский муниципальный район в 2006 году занял 1 место в области, так же, как и в прошлом 2005 году..

Инвестиции

Объем инвестиций в основной капитал на территории района в 2006 году составил 85294 тыс. руб., что на 26,5 % больше по сравнению с прошлым годом (см. таблицу 1.14). По оценке объем инвестиций в 2007 году составит более 113,1 млн. руб. или 119,8 % к уровню 2006 года. По прогнозным данным ожидается рост инвестиционной деятельности в 2008 году на 34,2% (к уровню 2007 года), в 2009 году на 21,1% (к уровню 2008 года) и в 2010 году на 115,6 % (к уровню 2009 года).

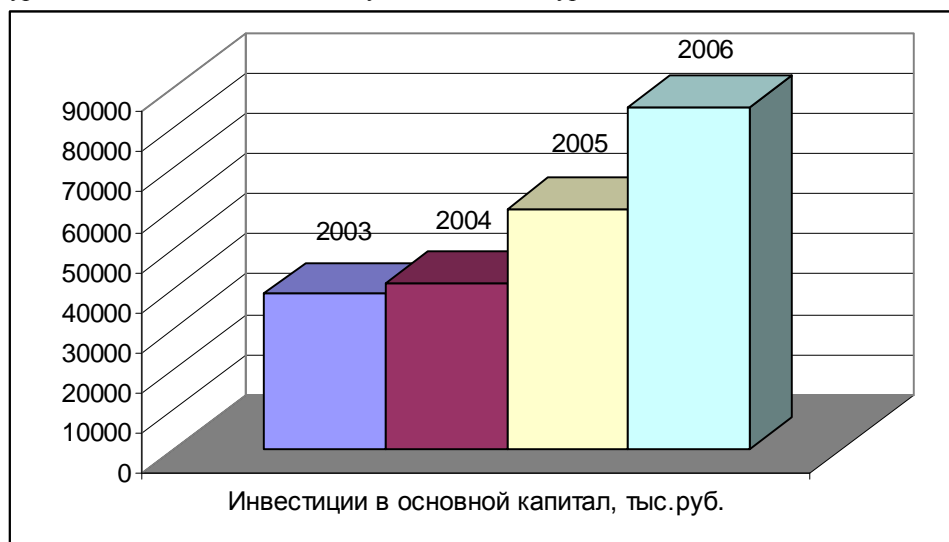


Рис. 6 Динамика инвестиций в основанной капитал.

Инвестиции в сумме 8,2 млн. рублей в 2006 году приходится на круг крупных и средних предприятий, расположенных на территории района.

Основными источниками финансирования по кругу крупных и средних предприятий в 2006 году являются привлеченные средства, которые составляют 87% всех капитальных вложений.

Таблица 1.14

Основные показатели инвестиционной деятельности				
Показатели	2003	2004	2005	2006
Инвестиции в основной капитал, тыс.руб.	38765	41332	59861	85294
Инвестиции в капитальное строительство на душу населения, тыс. руб.	2,2	2,4	3,5	5,0
Индексы физического объема инвестиций, в сопоставимых ценах, % к предыдущему году	116,7	112,4	115,9	112,6
Ввод в действие общей площади жилых домов, м ²	809	291	2283	2277

С целью получения мер государственной (областной) поддержки район в 2006 году участвовал в 14-ти областных целевых программах.

В 2006 году району из федерального и областного бюджетов выделено 25,5 млн. руб. на расходы инвестиционного характера. Средства были направлены на реконструкцию Репьевской средней школы

(10,5 млн. руб.), на развитие телевизионного вещания в с.Репьевка (1,3 млн. руб.), на развитие жилищного строительства в сельской местности (1,5 млн. рублей), на обеспечение жильем молодых семей в сельской местности (1,9 млн. руб.), на приобретение жилья для Сердюковой А.Н. (150 тыс. руб), на газификацию района (3,6 млн. руб.), на газификацию котельных (6,6 млн. руб).

По оценке в 2007 году в районе продолжается рост инвестиционной деятельности на территории района и составит 113056 тыс. руб. (темп роста 119,8 %). Инвестиции будут направлены на реконструкцию Репьевской средней школы (12,6 млн. руб.), на строительство газовых сетей (3 млн. руб.).

Основные инвестиции в 2007 году будут складываться по кругу крупных и средних предприятий, расположенных на территории района, за счет привлечения инвесторов и развития предприятий агропромышленного сектора экономики. С 2007 года в рамках реализации национального проекта «Развитие АПК» в районе планируется реализация инвестиционных проектов по развитию животноводства и свиноводства. В проекте участвуют предприятия: ООО «Выбор» и ООО «Репьевка-Сосновое». Освоение данных проектов рассчитано на 4 года, объем инвестиций составит 220 млн. рублей.

В рамках инвестиционной политики, направленной на привлечение в район инвесторов, в трех селах – Платава, Россошь и Россошки начал свою работу холдинг ОАО «Авангард-Агро». Заключено соглашение о сотрудничестве с ООО «Воронежский агропромышленный Холдинг «Гранд», которое планирует в 2008-2010 годы на территории района реализовать инвестиционный проект по производству и переработке сельскохозяйственной продукции (строительство коровников на 1500 голов, строительство сыродельного цеха, комбикормового завода).

В 2008-2010 годах в районе планируется рост инвестиционной деятельности. Администрацией района поданы заявки на включение объектов капитального строительства в областную адресную инвестиционную программу на 2008-2010 году на сумму 166375 тыс. рублей.

В рамках ОЦП «Обеспечение населения водой и организация водоотведения в Воронежской области на 2006-2010 года», ФЦП «Социальное развитие села до 2010 года» планируется строительство и реконструкция систем водоснабжения в населенных пунктах района. Финансирование мероприятий по данной программе планируется начать с 2008 года.

Объем капитальных вложений по годам составит:

2008 год – 54450 тыс. руб.

2009 год – 44249тыс. руб.

В ходе реализации областной адресной инвестиционной программ в 2008-2010 годы в районе пройдут реконструкцию 39 км водопроводных сетей, 3630 п/м тепловых сетей. Кроме того, будут построены 4,3 км водопровода, 2 артскважины.

В 2009 году планируется приступить к реконструкции МУЗ «Репьевская ЦРБ» В областном бюджете на 2008 год запланировано 2,8 млн. рублей на разработку проектно-сметной документации. В настоящее время ведутся работы по изготовлению ПСД.

Ввиду того, что в районе подходит к концу газификация, в 2006 году уменьшился объем инвестиций на строительство газовых сетей. Если в 2005 году объем инвестиций на строительство газовых сетей за счет всех источников финансирования (федеральный бюджет, областной бюджет, средства населения) составил 27,9 млн. рублей, то в 2006 году 9,1 млн. рублей.

В 2006 году закончены работы по строительству газопроводов среднего (4,1 км) и низкого давления (17,6 км) в селе Платава, высокого (0,1 км), среднего (1,3 км) и низкого давления (0,8 км) в селе Заречье, среднего (1,9 км) и низкого давления (1,8 км) в селе Сердюки. За 2006 год введено в эксплуатацию 28,1 км газопровода, газифицировано 262 домовладения. По состоянию на 1.01.2007 год в районе газифицировано 36 из 42 населенных пунктов, построено 112,55 км газопроводов высокого давления, 35,15 км среднего давления, 273,14 км низкого давления, газифицировано 6182 квартир и домовладений. Уровень газификации составил 84,7 %. По прогнозу в 2007 году планируется газификация села Скорицкое, уровень газификации в 2007 году составит 85,2 %.

Инвестиционная деятельность в районе осуществляется с привлечением денежных средств населения. Жилищное строительство и строительство низких сетей газопроводов в районе ведется исключительно за счет средств населения. В 2006 году в эксплуатацию введено 1670 кв. м. жилья, построено 20,7 км газопровода низкого давления.

С 2003 года в рамках реализации федеральной целевой программы «Социальное развитие села до 2010 года» построено и приобретено жилья за счет долевого финансирования (федеральный и областной бюджеты, личные средства населения) на сумму 1932 тыс. рублей, в том числе по годам (см. таблицу 1.15):

Таблица 1.15

Динамика долевого финансирования приобретения и строительства жилья

Показатели	Годы			
	2003	2004	2005	2006
Количество семей, участвующих в программе	3	2	2	4

Размер полученных средств, тыс. руб.	216	189	226,8	13 00
--------------------------------------	-----	-----	-------	----------

По объему инвестиций на душу населения район занимает в 2006 году 23 место в области, поднявшись с 27 места в 2005 году. В целях дальнейшего наращивания инвестиционной деятельности в районе, обеспечения стабильно высокого уровня инвестиционной привлекательности и постоянного увеличения инвестиционного потенциала района необходимо более широко использовать возможности федеральных и областных целевых программ, адресных инвестиционных программ.

На территории области действует несколько федеральных и областных целевых программ, в рамках которых за счет средств федерального и областного бюджетов осуществляется государственная поддержка населения в обеспечении жильем:

Таблица 1.15

Участие района в ФЦП и ФАИП

№ п/п	Наименование показателя	2003 г.	2004 г.	2005 г.
1.	Число поданных заявок на участие в ФЦП на очередной год, шт.	–	–	1*
2.	Число поданных заявок на участие в ФАИП на очередной год, шт.	–	–	1*
3.	Количество объектов, включенных в ФЦП и ФАИП, шт.	–	–	–

* - реконструкция средней школы в с. Репьевка.

Низкая активность участия Репьевского района в ФЦП и ФАИП объясняется отсутствием проектно-сметной документации на объекты и средств в бюджете района на её разработку и проведение экспертиз ПСД.

Участие района в областной адресной инвестиционной программе

В 2005 году районом было заявлено для включения в областную адресную инвестиционную программу 9 объектов, из них 7 объектов газификации, реконструкция школы и очистные сооружения в с.Репьевка.

На строительство и реконструкцию объектов было направлено из областного бюджета 16, 2 млн.руб., фактически средства выделены в полном объеме, из них на финансирование объектов газификации- 12,1 млн.рублей.

В 2006 году районом было заявлено 8 объектов, из них 7 объектов газификации и реконструкция средней школы в с.Репьевка. В программу включено 6 объектов из заявленных, 2 - не включено (тепловые модули в с.Платава и с.Осадчее) из-за отсутствия проектно-сметной документации.

В 2007 году заявлено 4 объекта (строительство блочной котельной школы в с.Платава, строительство полигона ТБО в с.Репьевка, реконструкция МУЗ «Репьевская ЦРБ», реконструкция биологических очистных сооружений в с.Репьевка). В программу включен 1 объект, по 3 объектам нет заключения госэкспертизы. Кроме того включена в программу реконструкция средней школы в с. Репьевка.

Участие района в реализации областных целевых программ

В 2005 году на территории Репьевского муниципального района реализовывались мероприятия 14 областных целевых программ:

1. «Развитие образования Воронежской области на 2001-2005 годы» (ОБ 40,586 тыс. руб.), организована экскурсионная поездка детей на туристическом поезде «Воронеж-Волгоград-Воронеж».

2. «Молодежь (на 2004-2006 годы)» для участия детей в профильных сменах Всероссийского детского центра «Орленок» за счет средств федерального бюджета предоставлена 1 путевка.

3. «Развитие здравоохранения Воронежской области на 2003-2006 годы и на период до 2010 года» (ОБ 136 тыс.руб.), погашение кредиторской задолженности за работы по реконструкции амбулатории в с. Краснелипье, выполненные в 2004 году.

4. «Сахарный диабет» средства в сумме 237,8 тыс.руб. направлены на приобретение инсулиновых препаратов, средств самоконтроля для детей и подростков (ФБ - 99,1 тыс.руб., ОБ - 11,9 тыс.руб., МБ – 126,8 тыс.руб.).

5. «Вакцинопрофилактика на 1999-2000 годы и на период до 2006 года» средства в сумме 190,4 тыс. руб. направлены на приобретение вакцины против вирусного гепатита, туляремии, кори,

полиомиелита для вакцинации учащихся общеобразовательных школ района (ФБ – 96,4 тыс.руб., ОБ – 34,8 тыс.руб., МБ – 36,7 тыс.руб., ВИ - 22,5 тыс.руб.)

6. «Профилактика и лечение артериальной гипертонии» приобретен комплекс суточного мониторинга ЭКГ для Репьевской ЦРБ (МБ - 220,0 тыс.руб.).

7. «Неотложные меры по борьбе с туберкулезом в Воронежской области на 2005-2009 годы» на сумму 27,0 тыс. руб. приобретены противотуберкулезные препараты для стационарного и амбулаторного лечения больных (ОБ - 9,0 тыс.руб., МБ - 18,0 тыс.руб.).

8. «Предупреждение распространения заболевания, вызываемого вирусом иммунодефицита человека (ВИЧ-инфекции) на 2002-2007 годы (Анти-ВИЧ/СПИД)» за счет средств местного бюджета на сумму 5,0 тыс.руб. приобретены тест-системы для ВИЧ-инфицированных.

9. «Содействие занятости населения Воронежской области на 2004-2005 годы» средства федерального бюджета в сумме 439,0 тыс.руб. направлены на:

- организацию общественных работ – 81,8 тыс.руб. (140 чел.);
- проведение ярмарок вакансий – 1,7 тыс.руб. (приняло участие 130 чел.);
- организацию временных рабочих мест для несовершеннолетних граждан в возрасте от 14 до 18 лет – 140,3 тыс.руб. (трудоустроено 318 чел.);
- профессиональную подготовку, повышение квалификации и переподготовку безработных граждан – 215,2 тыс.руб. (подготовлено 53 чел.).

10. «Повышение плодородия почв Воронежской области на 2002-2005 годы» за счет средств местных бюджетов и собственных средств хозяйств внесено 24 тыс. т органических удобрений.

11. «Обеспечение экологической безопасности» ОЦП «Экология и природные ресурсы Воронежской области на 2002-2006 годы» разработана проектно-сметная документация на строительство полигона по утилизации и переработке бытовых отходов (ОБ - 200,0 тыс.руб., МБ - 100,0 тыс.руб.)

12. «О мерах поэтапного перевода пассажирского автотранспорта, выполняющего социально значимые пассажирские перевозки дотированного из областного и федерального бюджетов на использование сжатого природного газа в качестве моторного топлива на территории Воронежской области на 2003-2005 гг.» за счет собственных средств организаций (7,5 тыс.руб.) проведена переподготовка 14 водителей автотранспортных средств.

13. «Развитие крестьянских (фермерских) хозяйств Воронежской области на 2003-2006 годы» государственную поддержку получили 2 хозяйства.

14. «Газификация – 2005 год» построено 29,5 км газовых сетей высокого и низкого давления. В результате уровень газификации увеличился с 69,0% в 2004г. до 72,2% - в 2005 году.

В 2006 году на территории Репьевского муниципального района реализовывались мероприятия 7 областных целевых программ (на территории области реализовывалось 33 ОЦП):

1. «Развитие образования Воронежской области на 2006-2010 годы» проведена реконструкция средней школы с. Репьевка Репьевского муниципального района: произведены замена полов, частичный ремонт системы отопления. Ведется замена оконных блоков (ОБ – 2499,0 тыс.руб.).

2. «Молодежь (на 2004-2006 годы)» для участия детей в профильных сменах Всероссийского детского центра «Орленок» за счет средств федерального бюджета предоставлена 1 путевка.

3. «Развитие здравоохранения Воронежской области на 2003-2006 годы и на период до 2010 года» за счет средств местного бюджета приобретены средства самоконтроля для детей и подростков, инсулиновых препаратов и таблетированных форм сахаропонижающих препаратов (для МУЗ «Репьевская ЦРБ» на сумму 138,3 тыс.руб.

4. «Вакцинопрофилактика» на 1999-2000 годы и на период до 2006 года» за 9 месяцев 2006 года за счет федерального бюджета были поставлены предусмотренные разрядкой Минздрава РФ вакцины для иммунизации по календарю прививок.

5. «Сохранение и восстановление плодородия почв земель сельскохозяйственного назначения и агроландшафтов Воронежской области на 2006-2010 годы» за счет средств областного бюджета и собственных средств хозяйств внесено 66,0 тыс. т органических удобрений на общую сумму 3198,0 тыс.руб. и 1,7 тыс. т минеральных удобрений на сумму 18700,0 тыс.руб.

6. «Создание автоматизированной системы ведения государственного земельного кадастра и государственного учета объектов недвижимости (2003-2007 годы)» за счет средств федерального бюджета выполнены работы по актуализации государственной кадастровой оценки земель сельскохозяйственного назначения (82807,0 га / 36,023 тыс. руб.).

7. «Газификация Воронежской области на 2006 - 2009 годы» средства областного бюджета в сумме 2832,0 тыс.руб. направлены на строительство газопроводов высокого и среднего давления в с. Заречье (769,0 тыс.руб.), х.Сердюки (699,0 тыс.руб.), с. Платава (744,0 тыс.руб.). Уровень газификации Репьевского муниципального района составляет 84,7%.

Жилищно-коммунальное хозяйство

На территории района жилищно-коммунальные услуги оказываются четырьмя предприятиями: ООО РУК «Репьевская», ООО «Тепловое и гостиничное хозяйство», ООО «Репьевский строитель», ООО «Производственное предприятие электроснабжения».

В отрасли «ЖКХ» трудятся 150 человек.

В ведении предприятий находится муниципальное имущество, переданное им в пользование по концессионному соглашению: 16 котельных, 18 артезианских скважин, 21 электроподстанций, 52 км водопроводных сетей, 42,5 км электрических сетей (0,4 кВ), 3,2 км кабельных линий, 9,5 км тепловых сетей в двухтрубном исчислении.

Предприятиям жилищно-коммунального комплекса принадлежит ключевая роль в подготовке к отопительному сезону объектов теплоэнергетического хозяйства, объектов социальной сферы и жилого фонда района.

Наряду с оказанием услуг предприятиями ЖКХ проводятся мероприятия по благоустройству райцентра. Проведена реконструкция площади Победы с.Репьевка. Регулярно производится уборка центральных улиц райцентра.

Серьезной проблемой для района является высокий удельный вес ветхого и аварийного жилья. Так, по данному показателю, район в 2006 году занимает 32 место в областном рейтинге. А по суммарному уровню благоустройства -30 место в 2006 году.

Газификация

В настоящее время в районе подходит к концу газификация населенных пунктов. По состоянию на 01.01.2007 года из 42-х населенных пунктов района газифицированы почти все, в настоящее время идут работы по строительству газопровода высокого давления в селе Скорицкое. Не газифицированы остались только малочисленные хутора.

Всего в районе построено 112,55 км газопроводов высокого давления, 35,15 км среднего давления, 273,14 км низкого давления. Газифицировано 6108 квартир и домовладений, уровень газификации по состоянию на 01.01.2007 года по району составил около 84,7%.

В 2006 году закончены работы по строительству газопроводов среднего (4,1 км) и низкого давления (17,6 км) в селе Платава, высокого (0,1 км), среднего (1,3 км) и низкого давления (0,8 км) в селе Заречье, среднего (1,9 км) и низкого давления (1,8 км) в селе Сердюки. За 2006 год введено в эксплуатацию 28,1 км газопровода, газифицировано 262 домовладения.

Следует отметить успехи района в реализации столь серьезного мероприятия. Так, если в 2005 году район находился на 7-м месте в областном рейтинге по уровню газификации природным газом, то в 2006 году он поднялся на 4-е место.

Социальная сфера

Здравоохранение

Одной из основных отраслей в социальном развитии района является здравоохранение.

Здравоохранение района в настоящее время располагает добротной стационарной базой: центральная районная больница на 115 коек; поликлиника на 300 посещений; Краснолиповская сельская амбулатория с круглосуточной неотложной помощью на 50 посещений; 16 фельдшерско-акушерских пунктов, расположенных в хороших зданиях, многие из которых были построены за последние 10-15 лет. Медицинское обслуживание населения района осуществляют 31 врач и 164 средних медицинских работника.

Тем не менее, в районе существуют проблемы, связанные с обеспеченностью врачевным персоналом: в 2006 году район занимает 31 место в области по этому показателю, причем в 2005 году он занимал 29 место. Однако по обеспеченности средним медицинским персоналом район занимал в 2005 году 10 место в области и в 2006 г. 12 место.

Обеспеченность амбулаторно-поликлиническими учреждениями по сравнению с областными показателями находится на достаточно приемлемом уровне: 12 место в 2005 и 2006 годах в области.

Образование

В районе развита сеть образовательных учреждений. Образовательные услуги оказывают: 11 общеобразовательных школ, в том числе: 3 школы основного образования, в которых обучаются 165 учащихся; 8 средних школ, в которых обучаются 1549 учащихся. В районе также функционируют: 2 дошкольных учреждения (детский сад) на 339 мест; 2 учреждения дополнительного образования на 656 учащихся, в том числе Дом школьников на 280 учащихся и детская юношеская спортивная школа на 376 учеников; музыкальная школа на 123 учащихся. Численность педагогических работников в районе составляет 252 человека.

Следует отметить, что Репьевский муниципальный район в течении последних двух лет находится на 2 месте в области по обеспеченности населения детскими дошкольными учреждениями.

Культура и спорт

Большое внимание в районе уделяется развитию объектов культуры и спорта. В настоящее время на территории района функционируют: 15 муниципальных библиотек с книжным фондом в 152,5

тыс.экземпляров; дом интернат для престарелых и инвалидов (с.Краснолипые) на 84 места; 2 музея (с.Репьевка и с.Краснолипые); 24 спортивных учреждения (12 стадионов и 12 спортивных залов); 20 клубных учреждений (на 4450 мест). В целом, при нынешнем сложном финансовом положении района, удаётся сохранить необходимую сеть библиотек и клубных учреждений.

По уровню обеспеченности книгами и журналами в массовых библиотеках на протяжении ряда последних лет район уверенно занимает середину областного рейтинга.

Охрана окружающей среды

Вопросы разумного и рационального природопользования, оздоровления экологической обстановки с каждым годом приобретают все большую значимость. Их недооценка, а зачастую и игнорирование, приводят к процессу загрязнения атмосферного воздуха, поверхности вод и почв. Результатом загрязнения окружающей среды является сокращение продолжительности жизни человека. Вместе с этим наблюдается рост онкологических заболеваний среди детей и взрослых. Причина этого – химическое, радиационное загрязнение окружающей среды, разрушение озонового слоя атмосферы, экологические катастрофы. В этих условиях на передний план выдвигается вопрос о принятии срочных и действенных мер по оздоровлению окружающей среды. В Репьевском районе этому вопросу уделяется большое значение.

За 2006 год в районе проведены природоохранные мероприятия на сумму 2394,1 тыс. рублей, в широком масштабе ведется работа по завершению газификации сел района, переводу котельных и пассажирского автотранспорта на газ, что позволяет практически втрое снизить выбросы загрязняющих веществ в атмосферный воздух, а также мероприятия по утилизации отходов.

В 2007 году в районе продолжается газификация котельных района, ведутся работы по обустройству свалок ТБО, ликвидации несанкционированных свалок, проводится озеленение территорий поселений и посадка лесополос. В 2007 году на природоохранные мероприятия запланировано израсходовать 1852 тыс. рублей.

1.1.3. Оценка ресурсов, текущих и перспективных потребностей поселений муниципального района

РЕПЬЕВСКОЕ СЕЛЬСКОЕ ПОСЕЛЕНИЕ

Село Репьевка – центр Репьевского района. Основано украинскими переселенцами в 17 веке, между 1670 и 1675 годами. В дальнейшем заселение Репьевки происходило с запада украинцами, спасавшимися от польской шляхты, и с севера – русскими служилыми людьми и беглыми крепостными. Название села с течением времени претерпевало изменения. До конца 18 века село именовалось Петровским или Петропавловским, по названию стоящей здесь церкви святых апостолов Петра и Павла. Во второй половине 18 века село «пожаловали» князю Н.В.Репнину (по разным источникам Репьеву), и оно стало крепостным поселением, получило новое название по имени помещика. По «ревизской сказке» 1858 года в Репьевке было 536 дворов, 3988 жителей. Крестьяне Репьевки вели борьбу за выход из крепостной зависимости и добились ее за 13 лет до официальной отмены крепостного права в 1848 году за огромный выкуп: 293 тысячи рублей и 94 тысячи недоимок. В описании Нижнедевицкого уезда 1780 года сказано, что Репьевка вместе с хуторами имела 340 дворов, 3813 жителей.

Массовый всплеск революционных событий в Репьевке приходился на 1917 – начало 1918 гг. 16 августа 1918 года в работе 5-го уездного съезда Советов рабочих и крестьянских депутатов в Коротояке приняла участие Репьевская делегация. В Репьевке к тому времени существовала крепко спаянная группа коммунистов и сочувствующих. На долю жителей с.Репьевка, как и всей страны, с самых первых дней Великой Отечественной войны выпали суровые испытания. Каждый второй репьевец не вернулся домой.

В июне 1950 года на основании решения Воронежского облисполкома произведено укрупнение колхозов, созданных в 20-х годах. 29 января 1952 года произошло объединение колхозов имени Берии и имени Ворошилова в колхоз имени Чапаева с центральной усадьбой в селе Репьевка.

В 70-х годах прошлого столетия активно развивалось сельское хозяйство и промышленность села Репьевка. Так на протяжении нескольких лет переходящее Красное знамя областных организаций находилось в Откормсовхозе «Репьевский» и на маслосырзаводе.

По состоянию на начало 2007 года:

Численность населения – 5896 человек, в т. ч. в возрасте:

дети до 6 лет - 272чел., 7-15 лет - 495чел., 16-18 - 217чел.

Из общей численности, чел.:

- моложе трудоспособного возраста (до 16 лет) - 767;

- в трудоспособном возрасте

(женщины 16-54 лет, мужчины 16-59 лет) - 2722;

- старше трудоспособного возраста

(женщины старше 55 лет, мужчины старше 60 лет) - 2407.

Ресурсы поселения:

Репьевское сельское поселение занимает территорию 1918,54 га, в том числе 1238,54 га в черте поселений. На территории сельского поселения расположены следующие населенные пункты: с. Репьевка (2264 домохозяйства проживает 5688 чел) – центр муниципального поселения, хутор Дракино (64 домохозяйства 154 чел.), удален на 2,5 км от центра поселения, х. Нижняя Мельница удален на 5 км от центра поселения.

На территории сельского поселения осуществляют деятельность предприятия и организации в отраслях: сельское хозяйство 4, пищевая промышленность 4, производство и распределение электроэнергии, газа и воды 5, строительство 1, оптовая и розничная торговля 214, транспорт и связь 3, финансовая деятельность 5. Количество малых предприятий 41, ПБОЮЛ 93. Промышленные предприятия: ОАО "Репьевская швейная фабрика", ООО "Тепловое и гостиничное хозяйство", ООО РУК "Репьевская", ООО "Производственное предприятие электроснабжения", МУП "Репьевский коммунальник".

Отгружено продукции собственного производства, выполнено работ и услуг в действующих ценах в 2006 году на сумму 13,016 млн. руб. Прибыль прибыльных предприятий составила 118 тыс.руб. Объем продукции сельского хозяйства в хозяйствах всех категорий в действующих ценах в 2006 году составил 107273 тыс.руб., прибыль прибыльных сельхозпредприятий составила 1436 тыс.руб

На территории поселения расположены следующие объекты социальной сферы: учреждение дошкольного образования на 109 мест, музыкальная школа, СОШ на 712 мест, Центральная районная библиотека, Районная детская библиотека, Музей, МУЗ ЦРБ на 115 мест, Поликлиника на 300 пос./см., Дракинский ФАП, МОУ ДОД "Репьевская ДЮСШ", МОУ ДОД "Репьевский Дом пионеров и школьников", Репьевский РДК на 450 мест, СДК в с. Дракино и сельский клуб с. Н. Мельница, РепьевкаКиносеть.

Доходы сельского поселения в 2006 году составили 5197 тыс. руб., в том числе собственные доходы 2938 т.р.:

- налог на доходы физических лиц – 1368 тыс. руб.;
- налог на имущество физических лиц - 172тыс. руб.;
- земельный налог – 1368тыс. руб.;

Расходы сельского поселения в 2006 году составили 5080 тыс. руб.

Предложения населения Репьевского сельского поселения по обеспечению социального и экономического развития:

социальное развитие:

1. Требуется разработка документов территориального планирования муниципального района.
2. Требуется реконструкция и строительство автомобильных дорог общего пользования.
3. Требуется капитальный ремонт многоквартирных жилых домов.
4. Требуется строительство и реконструкция муниципальных котельных.
5. Необходимо обеспечить население качественной питьевой водой.
6. Требуется реконструкция тепловых и электрических сетей.
7. Требуется создание защитных лесных насаждений.
8. Требуется капитальный ремонт внутренней системы отопления Репьевского районного Дома культуры и укрепление его материально-технической базы.
9. Требуется реконструкция детского сада.
10. Требуется строительство физкультурно-оздоровительного комплекса.
11. Необходимо перевести объекты здравоохранения с печного и электрического отопления на газовое.
12. Требуется инвентаризация ГТС муниципального района.
13. Требуется строительство полигона твердых бытовых и промышленных отходов.
14. Необходима расчистка русла реки «Потудань», расчистка и обустройство родников муниципального района
15. Требуется реконструкция ЦРБ.

экономическое развитие:

1. Требуется модернизация производства продукции растениеводства.
2. Требуется строительство и реконструкция комплекса по производству свинины.

ПЛАТАВСКОЕ СЕЛЬСКОЕ ПОСЕЛЕНИЕ

Село Платава расположено в 70 километрах к югу от города Воронеж, в двух километрах правее реки Девица на возвышенности Сухая Платынь по ручью Соловьиного Лога. На местности, где расположено село, люди жили в далекие исторические времена. Археологи исследовали памятники (погребения и курганы) около села Платава, относящиеся к концу третьей четверти второго тысячелетия до нашей эры.

Русские люди несли здесь службу по охране степей от набегов кочевников. Они и образовали в этой местности многие старинные села, входящие ныне в состав Репьевского района. Первыми жителями села Платава были служилые люди по прибору, что подтверждают документы 1687 года из переписной книги служилых людей Коротоякского уезда – сведения о солдатах и детях боярских деревни Платава

Дмитриевского приказа. В 1778 году в селе Платава имелось 47 дворов с населением 556 человек из них по ревизии налично – мужское 279, женское – 277. По переписи 1887 года в с. Платава Осинской волости Коротоякского уезда числилось населения 2932 человека, в том числе 974 человека мужского пола, 1058 – женского пола. В возрастном отношении : до 1 года – 99 человек, до 6 лет, от 7 до 17 лет – 735 человек, от 18 до 60 лет – 1429 человек, свыше 60 лет – 89 человек. Жители села занимались в основном сельскохозяйственным производством. Население было безграмотным. Школы в селе не было и только в 1886 году было основано в селе Платава для ознакомления обоих полов церковно-приходское училище.

Советская власть в селе была установлена в марте 1918 года. К 1934 году в селе Платава в основном было осуществлено всеобщее начальное обучение. В 1950 году на территории Платавского сельсовета находилось 5 колхозов, 670 дворов. В 1967 году по селу проложили водопровод, строились жилые дома, административные здания, производственные помещения, детский сад, асфальтировались дороги, была построена школа, медпункт, узел связи, Дом культуры.

По состоянию на начало 2007 года:

Численность населения – 1045 человек, в т. ч. в возрасте:
дети до 6 лет - 33 чел., 7-15 лет – 83 чел., 16-18 – 28 чел.

Из общей численности, чел.:

- моложе трудоспособного возраста (до 16 лет) - 116 ;
- в трудоспособном возрасте (женщины 16-54 лет, мужчины 16-59 лет) - 470 ;
- старше трудоспособного возраста (женщины старше 55 лет, мужчины старше 60 лет) - 459 .

Ресурсы поселения: общая площадь земель – 6,537 тыс.га, земли поселений – 0,28 тыс.га, сельхозназначения – 5,491 тыс.га.

На территории сельского поселения расположены следующие населенные пункты: с. Платава (1034 чел., 458 домохозяйств) – административный центр, х-р. Красный Пахарь (11 чел., 7 домохозяйств) удален на 6 км от центра поселения.

На территории сельского поселения осуществляют деятельность 2 предприятия, основным видом экономической деятельности которых является сельское хозяйство. Объем продукции сельского хозяйства в хозяйствах всех категорий в действующих ценах в 2006 году составил 21130 тыс.руб., прибыль прибыльных сельхозпредприятий составила 2051 тыс.руб.

На территории поселения расположены: 1 ФАП, 1 СДК, 1 СОШ, 5 магазинов.

Предложения населения Платавского сельского поселения по обеспечению социального и экономического развития:

социальное развитие:

1. Необходимо обеспечить население качественной питьевой водой.
2. Требуется капитальный ремонт и реконструкция СДК
3. Необходимо перевести объекты здравоохранения с печного и электрического отопления на газовое.

БУТЫРСКОЕ СЕЛЬСКОЕ ПОСЕЛЕНИЕ

Село Бутырки Репьевского района образовано в 1681 году. В центральном госархиве сохранился документ, согласно которому 13 сентября 1681 года безземельным служилым людям города Ольшанска (ныне село Верхний Ольшан Острогожского района) была отведена земля на речке Потудань, в 38 верстах выше её впадения в реку Дон. Изначальное название села – Старое Городище, так как стоит оно на месте древнего поселения. Первые поселенцы поставили на берегу Подудани 23 домика, так и началась история села. Исстари на его территории выращивали зерновые и крупяные культуры. Почти каждый крестьянин имел конопляники. Из конопли способом ручной обработки получали нити и ткали холсты. В виду расположения с. Бутырки на месторождении глины, в нем было распространено гончарное дело. В настоящее время село Бутырки – административный центр, включающий в себя девять хуторов. Славится село не только своими людьми но и природой, на территории поселения обнаружены ценнейшие виды древних растений, которые в настоящее время встречаются крайне редко и представляют собой большую научную ценность. Известно село и своими меловыми родниками, вода которых удивительно чиста и вкусна.

По состоянию на начало 2007 года:

Численность населения – 1457 человек, в т. ч. в возрасте:
дети до 6 лет - 70 чел., 7-15 лет – 153 чел., 16-18 – 59 чел.

Из общей численности, чел.:

- моложе трудоспособного возраста (до 16 лет) - 223;
- в трудоспособном возрасте (женщины 16-54 лет, мужчины 16-59 лет) - 687;
- старше трудоспособного возраста (женщины старше 55 лет, мужчины старше 60 лет) - 547 .

Ресурсы поселения: общая площадь земель – 9,99 тыс.га, земли поселений – 0,69 тыс.га, сельхозназначения – 9,19 тыс.га.

Поселение расположено в южной части муниципального района.

На территории сельского поселения расположены следующие населенные пункты: село Бутырки (1151 чел., 465 домохозяйств) – административный центр поселения, х-р. Екатериновка (38 чел., 15 домохозяйств) удален на 10,8 км от центра поселения, х-р. Зарослое (30 чел., 16 домохозяйств) удален на 8,1 км от центра поселения, х-р. Какуринка (5 чел., 4 домохозяйства) удален на 8,8 км от центра поселения, х-р. Ключи (1 чел., 1 домохозяйство) удален на 6 км от центра поселения, х-р. Комсомолец (2 чел., 1 домохозяйство) удален на 4,2 км от центра поселения, х-р Корнеевка (60 чел., 25 домохозяйств) удален на 5,8 км от центра поселения, х-р Крестьянский (70 чел., 33 домохозяйства) удален на 4,2 км от центра поселения, х-р Обрез (13 чел., 11 домохозяйств) удален на 6,7 км от центра поселения, х-р Сердюки (87 чел., 38 домохозяйств) удален на 4 км от центра поселения.

На территории сельского поселения осуществляют деятельность 2 предприятия, основным видом экономической деятельности которых является сельское хозяйство, а также 3 крестьянских (фермерских) хозяйства. Объем продукции сельского хозяйства в хозяйствах всех категорий в действующих ценах в 2006 году составил 48220 тыс.руб., прибыль прибыльных сельхозпредприятий составила 4000 тыс.руб.

На территории поселения расположены: 2 ФАП, 1 библиотека, 1 СДК, 1 спортивный зал, 1 ДДУ, 1 СОШ, 4 магазина, 2 предприятия общественного питания.

Объем инвестиций в основной капитал за 2006 год составил 0,2 млн.руб. (средства населения).

Собственные доходы поселения в 2006 году составили 585,4 тыс. руб., в том числе:

налог на имущество физических лиц - 19,2 тыс. руб.;

земельный налог – 328,1 тыс. руб.

Доход бюджета на душу населения составил 664 руб.

Расходы поселения в 2006 году составили 892,1 тыс.руб.

Предложения населения Бутырского сельского поселения по обеспечению социального и экономического развития:

социальное развитие:

1. Необходимо обеспечить население качественной питьевой водой.
2. Требуется реконструкция системы водоснабжения.
3. Требуется капитальный ремонт СОШ.

экономическое развитие:

1. Требуется реконструкция животноводческого комплекса по производству молока на 50 гол дойного стада КРС.
2. Требуется модернизация производства продукции растениеводства.

ИСТОБИНСКОЕ СЕЛЬСКОЕ ПОСЕЛЕНИЕ

Село Истобное основано, предположительно, между 1645 и 1650 годами. В сборнике «Воронежская старина» за 1907 год говорится, что уже в 1667 году в Истобном была Покровская церковь. Основная масса основателей села - это переселенцы из Рязанских земель, поэтому язык общения в быту русский с рязанским акцентом. В 1747 году в Истобном было 77 дворов, в 1859 – 385. К началу XX века в селе был 1001 двор, 7442 жителя. В селе имелись церковь, церковноприходская и земская школы, 11 лавок, 44 ветряные мельницы, оптовый винный склад. Ленинский Путь. Поселок. Основан в 20-е годы 20 века выходцами из с. Истобное, организовавшими здесь коммуну. Название поселка символизирует переход на новый социалистический путь жизни. Сегодня в поселке никто не проживает. Новая Жизнь. Поселок. Еще в 19 веке в урочище Карасилово обосновался один крестьянин. К нему никто не подселился, и он ушел в другие места. Тем не менее, хутор Карасиловский попал в справочник населенных мест 1900 года. Окончательно это место было обжито в советское время. В 1921 году житель села Краснолипые, бывший буденовец Аралов Н.Ф., собрал бедняков и предложил организовать коммуну на хуторе Карасиловском. За ним последовали 22 семьи, позже поселок вырос до 80 дворов. Коммунары дали своему поселку название Новая Жизнь, которое сохранилось и до сих пор. На территории сельского поселения проживают жители 8 национальностей. Удельный вес русского населения - 95 %. Основным занятием населения является скотоводство, полеводство, выращивание картофеля. Уроженцем п. Новая Жизнь является воронежский писатель Дегтев Вячеслав Иванович. Село Истобное является родиной поэта Сапронова Ивана Захаровича.

По состоянию на начало 2007 года:

Численность населения – 1503 человек, в т. ч. в возрасте:
дети до 6 лет - 61 чел., 7-15 лет – 121 чел., 16-18 – 15 чел.

Из общей численности, чел.:

- моложе трудоспособного возраста (до 16 лет) - 175;

- в трудоспособном возрасте

(женщины 16-54 лет, мужчины 16-59 лет) - 552;

- старше трудоспособного возраста

(женщины старше 55 лет, мужчины старше 60 лет) - 776.

Ресурсы поселения: общая площадь земель – 14,1 тыс.га, земли поселений – 0,8 тыс.га, сельхозназначения – 12,42 тыс.га.

Поселение расположено в северной части муниципального района.

На территории сельского поселения расположены следующие населенные пункты: село Истобное (1484 чел., 681 домохозяйство) – административный центр поселения, п. Новая Жизнь (19 чел., 13 домохозяйств) удален на 7 км от центра поселения, п. Ленинский Путь (0 чел., 0 домохозяйств).

На территории сельского поселения осуществляет деятельность 2 предприятия, основным видом экономической деятельности которого является сельское хозяйство, а также 1 крестьянское (фермерское) хозяйство. Объем продукции сельского хозяйства в хозяйствах всех категорий в действующих ценах в 2006 году составил 48267 тыс.руб., прибыль прибыльных сельхозпредприятий составила 11379 тыс.руб.

На территории поселения расположены: 2 ФАП, 2 библиотеки, 2 СДК, 1 спортивный зал, 1 СОШ, 4 магазина, 3 предприятия общественного питания (115 посадочных мест).

Собственные доходы поселения в 2006 году составили 698 тыс. руб.

Доход бюджета на душу населения составил 832 руб.

Расходы поселения в 2006 году составили 1220 тыс.руб.

Предложения населения Истобинского сельского поселения по обеспечению социального и экономического развития:

социальное развитие:

1. Необходимо обеспечить население качественной питьевой водой.
2. Требуется укрепление материально–технической базы СДК.
3. Требуется капитальный ремонт СОШ.

экономическое развитие:

1. Требуется модернизация производства продукции растениеводства

КОЛБИНСКОЕ СЕЛЬСКОЕ ПОСЕЛЕНИЕ

История села Колбино берет начало в 1675 году, когда Острогожский казак Федор Колба основал небольшое казачье поселение на р. Потудань. В честь основателя и было названо поселение – Колбино. В документах 1705 года Колбино отмечалось как селение с церковью, а в 1782 году это было уже довольно крупное село с 616 жителями. В дореволюционные годы трудно жилось колбинцам. Земли здесь песчаные, меловые, сильно изрезаны оврагами. После отмены крепостного права лучшие земли отошли помещику. Советская власть в селе установлена в 1918 году. В Колбинской сельский совет входит село Прилепы, хутора Сасовка 1-я, Сасовка 2-я, х. Гайков. С 1965 года Колбинский сельский совет входит в состав Репьевского района. С 1960 по 1970 год - это годы большой перестройки села. В эти годы в селе проведен водопровод, проведены электрификация и телефонизация, построены объекты производственного, культурно-бытового и жилищного назначения. Колбинское сельское поселение находится в 25 км от районного центра и в 30 км от железнодорожной станции г. Острогожск. Связь с районным и областным центром осуществляется по асфальтовой дороге областного значения.

По состоянию на начало 2007 года:

Численность населения – 1160 человек, в т. ч. в возрасте:

дети до 6 лет - 51 чел., 7-15 лет – 118 чел., 16-18 – 49 чел.

Из общей численности, чел.:

- моложе трудоспособного возраста (до 16 лет) - 169;

- в трудоспособном возрасте

(женщины 16-54 лет, мужчины 16-59 лет) - 592 ;

- старше трудоспособного возраста

(женщины старше 55 лет, мужчины старше 60 лет) - 399 .

Ресурсы поселения: общая площадь земель – 8,5 тыс.га, земли поселений – 0,5 тыс.га, сельхозназначения – 7,97 тыс.га.

Поселение расположено в юго-восточной части муниципального района.

На территории сельского поселения расположены следующие населенные пункты: с. Колбино (271 домохозяйство) – административный центр, с. Прилепы (186 домохозяйств), х-р. Сасовка-1 (49 чел., 21 домохозяйство) удален на 1 км от центра поселения, х-р. Сасовка-2 (75 чел, 32 домохозяйства) удален на 1 км от центра поселения.

На территории сельского поселения осуществляет деятельность 1 предприятие, основным видом экономической деятельности которого является сельское хозяйство, (ООО «Колбино»). Объем продукции сельского хозяйства в хозяйствах всех категорий в действующих ценах в 2006 году составил 19789 тыс.руб., прибыль прибыльных сельхозпредприятий составила 3275 тыс.руб.

На территории поселения расположены: 1 ФАП, 2 СДК, 1 спортивный зал, 1 СОШ, 6 магазинов, 1 предприятие общественного питания (100 посадочных мест).

Собственные доходы поселения в 2006 году составили 347 тыс. руб., в том числе:
налог на имущество физических лиц - 12 тыс. руб.;
земельный налог – 173 тыс. руб.
Доход бюджета на душу населения составил 1176 руб.
Расходы поселения в 2006 году составили 1272 тыс.руб.

Предложения населения Колбинского сельского поселения по обеспечению социального и экономического развития:

социальное развитие:

1. Необходимо обеспечить население качественной питьевой водой.
2. Требуется капитальный ремонт сельского Дома культуры.
3. Требуется ремонт сельского Дома культуры в селе Прилепы Колбинского сельского поселения

экономическое развитие:

1. Требуется строительство животноводческого комплекса по выращиванию овец.
2. Требуется модернизация производства продукции растениеводства.

КРАСНОЛИПЬЕВСКОЕ СЕЛЬСКОЕ ПОСЕЛЕНИЕ

Село было основано в конце 17 века между 1680-1690 годами. Поселение началось у лога с теперешним названием Матюшкова, где была вода, из-под земли били мощные ключи. Местность изрезана множеством балок и оврагов, которые в то время были покрыты лесом. Там-то и росли красные (красивые) липы, которые использовались для строительства кораблей. Недалеко, по другую сторону логов находились большие запасы мела, пригодного для пиления и строительства домов. В первой половине 18 века в Краснолипье была построена первая деревянная церковь. В настоящее время в селе закладывается фундамент под новый храм. Заселение Краснолипья, как и множество других сел, шло по инициативе правительства служилыми людьми. Их задачей было охранять южные рубежи Московского государства от набегов Крымских и Астраханских татар. В награду за службу крестьяне наделялись землей. Жалованья они не получали, а жили за счет того, что росло и водилось на земле. После Октябрьской революции в селе установилась Советская власть. Был организован сельский совет под руководством сельских коммунистов. В 1918 году при Краснолипьевской волости был организован военный комиссариат. В 1931 году в селе была открыта школа крестьянской молодежи (ШКМ). В 1943 году была открыта врачебная амбулатория, в которой работал 1 врач и 1 фельдшер. Село Краснолипье с момента его образования и до 1923 года входило в Нижегородский уезд. В 1924 г. вошло в Репьевскую волость Острогожского уезда. В настоящее время Краснолипье входит в состав Репьевского района.

По состоянию на начало 2007 года:

Численность населения – 1562 человека, в т. ч. в возрасте:
дети до 6 лет - 75 чел., 7-15 лет – 118 чел., 16-18 – 51 чел.

Из общей численности, чел.:

- моложе трудоспособного возраста (до 16 лет) - 193;
- в трудоспособном возрасте (женщины 16-54 лет, мужчины 16-59 лет) - 718;
- старше трудоспособного возраста (женщины старше 55 лет, мужчины старше 60 лет) - 600 .

Ресурсы поселения: общая площадь земель – 9,473 тыс.га, земли поселений – 485 тыс.га, сельхозназначения – 8,316 тыс.га.

Поселение расположено в центральной части муниципального района.

На территории сельского поселения расположены следующие населенные пункты: село Краснолипье (1559 чел., 617 домохозяйств) – административный центр поселения, х-р. Дубинин (3 чел., 3 домохозяйства) удален на 9 км от центра поселения.

На территории сельского поселения осуществляют деятельность 2 предприятия, основным видом экономической деятельности которых является сельское хозяйство, а также 3 крестьянских (фермерских) хозяйства. Объем продукции сельского хозяйства в хозяйствах всех категорий в действующих ценах в 2006 году составил 15703 тыс.руб.

На территории поселения расположены: 1 амбулатория, 1 библиотека, 1 СДК, 1 музей, 1 спортивный зал, 1 ДДУ, 1 СОШ, 6 магазинов, 1 предприятие общественного питания (60 посадочных мест).

Предложения населения Краснолипьевского сельского поселения по обеспечению социального и экономического развития:

социальное развитие:

1. Необходимо обеспечить население качественной питьевой водой.
2. Капитальный ремонт внутренних помещений сельского Дома культуры.

экономическое развитие:

1. Требуется модернизация производства продукции растениеводства.

НОВОСОЛДАТСКОЕ СЕЛЬСКОЕ ПОСЕЛЕНИЕ

Село Новосолдатка (в старину – Цуцелы) основано между 1680 и 1690 годами. В селе имелись церковь, торговые лавки. В 1885 году открыта церковноприходская школа. В Советское время построены средняя школа, детский сад, медпункт, клуб, имеются несколько магазинов. Новосолдатка – родина Героя Советского Союза П.М. Дегтярева, скульптора Ф.К. Сушкова.

По состоянию на начало 2007 года:

Численность населения – 896 человек, в т. ч. в возрасте:
дети до 6 лет - 29 чел., 7-15 лет – 75 чел., 16-18 – 41 чел.

Из общей численности, чел.:

- моложе трудоспособного возраста (до 16 лет) - 104;

- в трудоспособном возрасте

(женщины 16-54 лет, мужчины 16-59 лет) - 422 ;

- старше трудоспособного возраста

(женщины старше 55 лет, мужчины старше 60 лет) - 370 .

Ресурсы поселения: общая площадь земель – 6,356 тыс.га, земли поселений – 0,297 тыс.га, сельхозназначения – 5,054 тыс.га.

Поселение расположено в северо-восточной части муниципального района.

Число домохозяйств - 397.

Объем продукции сельского хозяйства в хозяйствах всех категорий в действующих ценах в 2006 году составил 8550 тыс.руб.

На территории поселения расположены: 1 ФАП, 1 библиотека, 1 СДК, 1 спортивный зал, 1 СОШ, 1 ДДУ, 5 магазинов, 1 предприятие общественного питания (60 посадочных мест).

Собственные доходы поселения в 2006 году составили 264 тыс. руб., в том числе:

налог на имущество физических лиц - 9 тыс. руб.;

Доход бюджета на душу населения составил 973 руб.

Расходы поселения в 2006 году составили 803 тыс.руб.

Предложения населения Новосолдатского сельского поселения по обеспечению социального и экономического развития:

социальное развитие:

1. Требуется капитальный ремонт СДК.

экономическое развитие:

1. Требуется модернизация производства продукции растениеводства.

ОСАДЧЕВСКОЕ СЕЛЬСКОЕ ПОСЕЛЕНИЕ

Осадчее основано украинскими переселенцами в 17 веке. Украинцы на новом месте избирали старшину, называемого «осадчим». Во второй половине 18 века Осадчее было укреплено, однако в 1848 году жители хутора выкупились из крепостной зависимости. Селом Осадчее стало в 1860 году. В 1900 году в селе насчитывалось 270 дворов, 2780 жителей. В настоящее время в Осадчем 372 жителя. Хутор Прилужный образован в 1924 году, первых поселенцев было 119 человек, в настоящее время – 237 жителей.

По состоянию на начало 2007 года:

Численность населения – 609 человек, в т. ч. в возрасте:

дети до 6 лет - 33 чел., 7-15 лет – 58 чел., 16-18 – 18 чел.

Из общей численности, чел.:

- моложе трудоспособного возраста (до 16 лет) - 83;

- в трудоспособном возрасте

(женщины 16-54 лет, мужчины 16-59 лет) - 205;

- старше трудоспособного возраста

(женщины старше 55 лет, мужчины старше 60 лет) - 212 .

Ресурсы поселения: общая площадь земель – 6,81 тыс.га, земли поселений – 0,495 тыс.га, сельхозназначения – 6,181 тыс.га.

Поселение расположено в центральной части муниципального района.

На территории сельского поселения расположены следующие населенные пункты: село Осадчее (372 чел., 168 домохозяйств) – административный центр поселения, х-р. Прилужный (237 чел., 115 домохозяйств).

Объем продукции сельского хозяйства в хозяйствах всех категорий в действующих ценах в 2006 году составил 8186 тыс.руб.

На территории поселения расположены: 2 ФАП, 1 библиотека, 2 СДК, 2 СОШ, 2 магазина, 2 предприятия общественного питания.

Доход бюджета на душу населения составил 1488 руб.

Расходы поселения в 2006 году составили 817 тыс.руб.

РОССОШКИНСКОЕ СЕЛЬСКОЕ ПОСЕЛЕНИЕ

Село Россошки возникло в последние годы семнадцатого столетия. Поселились здесь менные служивые охранявшие южные окраины Московского государства. Первопоселенцы выбрали себе место между развилками речки Девицы и ее небольшого притока, поэтому признаку и получило свое название село (слияние двух рек в старину называлось россах или росошь). В 1746 году в Россошках насчитывалось 28 дворов. По данным 1900 года в с. Россошки насчитывался 191 двор 1256 жителей. Село входило в Оскинскую волость и составляло Россошкинское общество. Оно имело земельный надел 2841 десятина. В селе была церковь, церковно-приходская школа, две водяные мельницы, кузница, винная лавка и 2 торговые лавки. В 1906 году помимо церковно-приходской была небольшая земская школа. В 30 годы в селе образовали три колхоза. Со временем менялся и внешний вид села. Все меньше и меньше становилось маленьких приземистых избушек. Их место занимали просторные дома, и современная обстановка. Сейчас здесь насчитывается свыше 300 дворов.

По состоянию на начало 2007 года:

Численность населения – 589 человек, в т. ч. в возрасте:

дети до 6 лет - 17 чел., 7-15 лет – 46 чел., 16-18 – 19 чел.

Из общей численности, чел.:

- моложе трудоспособного возраста (до 16 лет) - 62;

- в трудоспособном возрасте

(женщины 16-54 лет, мужчины 16-59 лет) - 248;

- старше трудоспособного возраста

(женщины старше 55 лет, мужчины старше 60 лет) - 271.

Ресурсы поселения: общая площадь земель – 3,193 тыс.га, земли поселений – 0,209 тыс.га, сельхозназначения – 2,828 тыс.га.

Поселение расположено в северо-восточной части муниципального района.

На территории сельского поселения осуществляет деятельность 1 предприятие, основным видом экономической деятельности которого является сельское хозяйство.

На территории поселения расположены: 1 ФАП, 1 библиотека, 1 спортивный зал, 1 СОШ, 3 магазина, 1 предприятие общественного питания.

Собственные доходы поселения в 2006 году составили 83 тыс. руб., в том числе:

налог на имущество физических лиц - 4 тыс. руб.;

земельный налог – 77 тыс. руб.

Доход бюджета на душу населения составил 1431 руб.

Расходы поселения в 2006 году составили 712 тыс.руб.

Предложения населения Россошкинского сельского поселения по обеспечению социального и экономического развития:

социальное развитие:

1. Необходимо обеспечить население качественной питьевой водой.
2. Требуется капитальный ремонт СДК.

Продолжение во 2 части «Вестника»